

MINISTERUL SĂNĂTĂȚII
DIRECȚIA DE SĂNĂTATE PUBLICĂ
A
JUDEȚULUI
IAȘI

RAPORTUL DE ACTIVITATE
PENTRU ANUL 2015

CUPRINS

CAP.1	GENERALITĂȚI	3
CAP.2	RAPORTUL BIROULUI RESURSE UMANE, NORMARE, ORGANIZARE ȘI SALARIZARE	4
CAP.3	RAPORTUL COMPARTIMENTULUI ECONOMIC	7
CAP.4	RAPORTUL COMPARTIMENTULUI ASISTENȚĂ MEDICALĂ ȘI PROGRAME	15
CAP.5	RAPORTUL COMPARTIMENTULUI JURIDIC	23
CAP.6	RAPORTUL COMPARTIMENTULUI AUDIT	26
CAP.7	RAPORTUL COMPARTIMENTULUI ACHIZIȚII PUBLICE.....	30
CAP.8	RAPORTUL SERVICIULUI ADMINISTRATIV, APROVIZIONARE	34
CAP.9	RAPORTUL COMPARTIMENTULUI DE RELAȚII CU PUBLICUL	37
CAP.10	RAPORTUL COMPARTIMENTULUI DE STATISTICĂ ȘI DE INFORMATICĂ MEDICALĂ.....	38
CAP.11	RAPORTUL BIROULUI INSPECȚIA ȘI CONTROLUL FACTORILOR DE RISC DIN MEDIUL DE VIAȚĂ ȘI DE MUNCĂ.....	41
CAP.12	RAPORTUL BIROULUI CONTROL UNITĂȚI ȘI SERVICII DE SĂNĂTATE.....	51
CAP.13	RAPORTUL COMPARTIMENTUL DE SUPRAVEGHERE EPIDEMIOLOGICĂ ȘI CONTROL BOLI TRANSMISIBILE.....	60
CAP.14	RAPORTUL COLECTIVULUI IGIENA MEDIULUI.....	71
CAP.15	RAPORTUL LABORATORULUI IGIENA RADIAȚIILOR	75
CAP.16	RAPORTUL COLECTIVULUI IGIENA ALIMENTULUI.....	78
CAP.17	RAPORTUL LABORATORULUI DE DIAGNOSTIC ȘI INVESTIGARE ÎN SĂNĂTATE PUBLICĂ	83
CAP.18	RAPORTUL COLECTIVULUI MEDICINA MUNCII	89
CAP.19	RAPORTUL COLECTIVULUI IGIENA COLECTIVITĂȚILOR DE COPII ȘI TINERET	93
CAP.20	RAPORTUL COMPARTIMENTULUI PROMOVAREA SĂNĂTĂȚII	97

** Deoarece pentru anul 2015 indicatorii înregistrați la sfârșitul anului sunt în curs de raportare, datele privind activitatea unităților cu paturi și ambulatorii (stat și privat), fenomene demografice, morbiditate spitalizare continuă și de zi, incidență, prevalență etc. vor completa Cap.10 după ce se va face verificarea, centralizarea și prelucrarea datelor primite de la unitățile sanitare conform calendarului de termne transmise de MS și Institutul Național de Statistică.*

CAP. 1 - GENERALITĂȚI

Direcția de sănătate publică a județului Iași este un serviciu public deconcentrat, cu personalitate juridică, subordonată Ministerului Sănătății, reprezentând autoritatea de sănătate publică la nivelul județului Iași care realizează politicile și programele naționale de sănătate, elaborează programe locale, organizează structurile sanitare, evidențele statistice pe probleme de sănătate, precum și de planificare și derulare a investițiilor finanțate de la bugetul de stat pentru sectorul de sănătate.

OBIECTIVE GENERALE:

În activitatea sa, Direcția de Sănătate Publică a județului Iași, vizează realizarea următoarelor obiective generale:

- a) evaluarea, coordonarea și monitorizarea modului de asigurare a asistenței medicale curative și profilactice din unitățile sanitare de pe teritoriul județului Iași, inclusiv pentru unitățile sanitare din subordinea Ministerului Sănătății, luând măsuri pentru asigurarea accesului la asistența medicală a oricărei persoane din raza județului;
- b) coordonarea, organizarea, evaluarea și participarea la realizarea programelor naționale de sănătate ce se derulează în teritoriul arondat și exercitarea atribuțiilor specifice de control în sănătatea publică, în domeniile de competență, prin personalul împuternicit de Ministerul Sănătății;
- c) organizarea, în colaborare cu autoritățile locale, cu instituții de învățământ și organizații guvernamentale și nonguvernamentale, de activități în domeniul medical al sănătății publice ;
- d) coordonarea serviciilor de asistență medicală din teritoriu;
- e) organizarea, coordonarea și participarea la asistența medicală în caz de calamități, epidemii, catastrofe și alte situații deosebite;
- f) organizarea, coordonarea și pregătirea rețelei sanitare pentru apărare, sub coordonarea Ministerului Sănătății.
- g) participarea la coordonarea acordării primului ajutor calificat împreună cu inspectoratele pentru situații de urgență și cu alte structuri ale Ministerului Sănătății.
- h) organizarea culegerii și prelucrării datelor statistice de la toți furnizorii de servicii medicale, indiferent de forma de organizare, întocmirea și transmiterea rapoarte statistice periodice către instituțiile desemnate în acest scop.
- i) Furnizarea datelor statistice către alte autorități, la solicitare, cu respectarea confidențialității datelor personale.
- j) avizarea propunerilor privind structura organizatorică, reorganizarea, restructurarea, schimbarea sediului și a denumirilor unităților sanitare din teritoriul arondat;
- k) efectuarea, potrivit dispozițiilor legale, de servicii medicale de sănătate publică, pentru care se percep tarife potrivit actelor normative în vigoare.

STRUCTURA ORGANIZATORICĂ A DSP IAȘI

Direcția de Sănătate Publică a Județului Iași este organizată și funcționează în baza Ordinului ministrului sănătății nr. 1078/2010 și are în prezent aprobate un număr de 135 de posturi, același număr de posturi din anul 2015, cu precizarea că la nivelul lunii ianuarie 2014 erau aprobate 148 de posturi.

Între structurile Direcției există relații de colaborare și informare, în toate problemele care privesc activitatea instituției.

CAP. 2 – RAPORTUL BIROULUI RESURSE UMANE, NORMARE, ORGANIZARE ȘI SALARIZARE

În anul 2015, biroul RUNOS a desfășurat următoarele activități:

1. Activități în domeniul pregătirii medicilor, medicilor dentiști și farmaciștilor prin rezidențiat și a doua specialitate

- a asigurat transmiterea la Ministerul Sănătății și, ulterior aprobării, transmiterea către unitățile sanitare clinice, a aprobărilor Ministerului Sănătății pentru întreruperea pregătirii prin rezidențiat în cazul a 396 de medici rezidenți (față de 388 în anul 2014);
- au fost eliberate adrese către spitalele plătitoare pentru prelungirea pregătirii prin rezidențiat în cazul a 302 medici rezidenți (față de 268 în anul 2014);
- au fost eliberate adrese către spitalele plătitoare pentru echivalarea stagiilor efectuate în străinătate pentru 348 medici rezidenți (față de 231 în anul 2014);
- au fost eliberate adresele pentru rotațiile de stagiu ale rezidenților aflați în pregătire în centrul universitar Iași (în conformitate cu prevederile OMS nr. 101 din 2.02.2015);
- s-au eliberat adrese de schimbare a clinicii de îndrumare metodologică;
- a asigurat transmiterea, către unitățile sanitare clinice, a aprobărilor Ministerului Sănătății pentru detașarea, în Centrul Universitar Iași, a celor 39 de medici rezidenți care au solicitat detașare pe module de pregătire;
- au fost eliberate adrese de schimbare de specialitate pentru 28 medici rezidenți (față de 21 în anul 2014);
- s-au verificat și transmis Ministerului Sănătății dosarele pentru schimbarea centrului universitar de pregătire prin rezidențiat, iar pentru 17 solicitări aprobate s-au eliberat adresele de schimbare (16 în anul 2014);
- au fost repartizați pe stagii 71 de specialiști care au optat pentru pregătire în cea de a doua specialitate, în regim cu taxă, în centrul universitar Iași;
- s-au primit de la Ministerul Sănătății și s-au eliberat 163 de carnete pentru specialiștii înscriși la programul de pregătire în cea de a doua specialitate, în regim cu taxă, în centrul universitar Iași;
- au fost luați în evidență și repartizați pe clinici de îndrumare metodologică 592 rezidenți de la concursul de rezidențiat din sesiunea noiembrie 2015, pentru centrul universitar Iași (față de 565 rezidenți în anul 2014);
- au fost elaborate situații privind rezidenții pe specialități și ani de studiu;

2. Activități în domeniul formare profesională a medicilor, medicilor dentiști și farmaciștilor, biologilor, biochimistilor și chimiștilor

a) În anul 2015, pentru cele 7 sesiuni de examene și concursuri organizate de Ministerul Sănătății, au fost verificate condițiile de înscriere, s-au asigurat condițiile de desfășurare conform metodologiilor pentru un număr de **1373** candidați, după cum urmează:

- la examenul pentru obținerea titlului de medic, medic dentist, respectiv farmacist specialist, sesiunea 24 martie 2015, au fost înscriși un număr de 77 candidați;
- la examenul pentru obținerea de atestate de studii complementare pentru implantologie, sesiunea 5 mai 2015, au fost înscriși un număr de 25 candidați;
- la examenul pentru obținerea titlului de biolog, chimist, biochimist specialist, respectiv principal, sesiunea 3 iunie 2015, au fost organizate comisiile pentru 3 specialități;
- la examenul pentru obținerea titlului de medic, medic dentist, respectiv farmacist primar, sesiunea 17 iunie 2015, au fost înscriși un număr de 159 candidați;
- la examenul pentru obținerea de atestate de studii complementare pentru implantologie, sesiunea 5 octombrie 2015, au fost înscriși un număr de 2 candidați;
- la examenul pentru obținerea titlului de medic, medic dentist, respectiv farmacist specialist, sesiunea 20 octombrie 2015, au fost înscriși un număr de 243 candidați;
- la concursul național de intrare în rezidențiatul pe post și pe loc, în medicină, medicină dentară și farmacie, sesiunea 15 noiembrie 2015, au fost înscriși un număr de 867 candidați;
- s-a completat online baza de date a rezidenților;
- pentru buna desfășurare a acestor sesiuni de examene și concursuri au fost derulate și celelalte activități care țin de organizarea din punct de vedere tehnic a sesiunilor;
- după finalizarea fiecărei sesiuni, s-au centralizat, verificat și transmis Ministerului Sănătății cataloagele din centrul universitar Iași;

b) *Alte activități care au fost desfășurate în anul 2015 ca urmare a finalizării sesiunilor de examen, respectiv:*

- s-au primit de la Ministerul Sănătății și eliberat titularilor 202 atestate de studii complementare (față de 118 în anul 2014);
- s-au primit de la Ministerul Sănătății și eliberat titularilor 349 certificate medic specialist (față de 264 în anul 2014);
- s-au primit de la Ministerul Sănătății și eliberat titularilor 131 certificate de medic primar (față de 124 în anul 2014);
- elaborarea de situații cu privire la examene/concursuri, în urma desfășurării acestora;
- analiza și elaborarea răspunsului la diverse solicitări/sesizări din domeniul de activitate;

c) s-a preluat documentația necesară și s-au eliberat un număr de 192 autorizații de liberă practică pentru alt personal sanitar cu studii superioare (față de 179 în anul 2014), astfel: 24 chimiști (față de 13 în 2014), 35 biologi (față de 22 în 2014), 21 biochimiști (față de 8 în 2014), 81 kinetoterapeuți (față de 67 în 2014), 3 bioingineri medicali (față de 2 în 2014), 25 fiziokinetoterapeuți (față de 64 în 2014) și 3 tehnicieni optopemtriști (față de 2 în 2014);

d) s-a primit, verificat și centralizat lunar situația privind necesarul de burse pentru rezidenții din centrul universitar Iași. În anul 2015, pentru centrul universitar Iași, Ministerul Sănătății a plătit 9.968.878 lei pentru **bursele medicilor rezidenți** (cu 583.249 lei mai mult față de anul 2014 când s-au plătit 9.385.629 lei pentru bursele rezidenților din Iași) .

3. Activități în domeniul încadrării de personal

- s-au aplicat prevederile OMS nr. 1078 din 27.07.2010 privind aprobarea regulamentului de organizare și funcționare și a structurii organizatorice ale direcțiilor de sănătate publică județene și a municipiului București;

- s-a elaborat și transmis Ministerului Sănătății situația funcțiilor publice generale, a personalului contractual, pe nivel de studii, grade și trepte profesionale, în vederea elaborării anexei la legea bugetului de stat;
- s-a transmis lunar, la solicitarea Agenției Naționale a Funcționarilor Publici, situația privind respectarea codului de conduită al funcționarilor publici, inclusiv regimul incompatibilităților și al conflictului de interese;
- s-a actualizat baza de date, la solicitarea Agenției Naționale a Funcționarilor Publici, în ceea ce privește funcțiile și funcționarii publici proprii;
- s-au întocmit actele adiționale la contractele individuale de muncă pentru personalul contractual angajat în DSP Iași;
- s-a actualizat registrul de evidență electronică REVISAL pentru personalul contractual din cadrul Direcției;
- au fost întreprinse demersurile legale pentru organizarea examenului de promovare, într-o clasă superioară celei în care sunt încadrați, a funcționarilor publici din cadrul DSP Iași care au dobândit o diplomă de studii de nivel superior;
- s-au întocmit dosarele profesionale ale funcționarilor publici din aparatul propriu al Direcției;
- s-a acordat consultanță cu privire la aplicarea legislației specifice;
- s-a inițiat și s-a supus aprobării directorului executiv un număr de 281 acte administrative (decizii și dispoziții);
- au fost înregistrate și actualizate declarațiile de avere și de interese ale personalului;
- s-au transmis declarațiile de avere și cele de interese la Agenția Națională de Integritate, precum și spre publicare pe site-ul instituției;
- s-au eliberat un număr de 30 legitimații de serviciu;
- s-au realizat și eliberat un număr de 169 de adeverințe pentru spital sau medicul de familie;
- s-au realizat și eliberat adeverințele de venit pe anul 2014;
- s-au primit și arhivat cererile de concedii: de dihnă, fără plată, pentru evenimente speciale, de formare profesională;
- s-au primit, analizat și arhivat formularele de concedii medicale;
- realizarea dosarelor prin care se solicită recuperarea sumelor aferente concediilor medicale de la FNUASS;
- s-au întocmit documentațiile necesare pentru aplicarea legislației în vigoare referitoare la cursurile de formare/perfecționare profesională și s-a asigurat participarea salariaților la aceste cursuri;
- s-au întocmit rapoartele cercetării statistice privind structura câștigurilor salariale pentru anul 2014 și transmiterea acestora, precum și rapoartele statistice privind ancheta locurilor de muncă vacante;
- s-a organizat și s-a asigurat consultanță cu privire la acțiunea de evaluare a performanțelor profesionale ale funcționarilor publici și a personalului contractual din aparatul propriu al Direcției;
- s-a asigurat, lunar, plata corectă a drepturilor salariale ale angajaților (calculul necesarului pentru salarii, centralizare pontaje zilnice, introducerea date în programul informatic, distribuire fluturași salariu, virarea drepturilor salariale pe carduri bancare, întocmirea ordinelor de plată, întocmirea și depunerea declarațiilor la bugetul de stat etc);
- s-a realizat planificarea concediilor de odihnă anuale;
- a participat la procesul de analiză și revizie a fișelor de post oferind suport șefilor de departament;
- s-au consiliat angajații pe probleme de legislația muncii și salarizare;

- s-a asigurat secretariatul comisiilor de concurs și a celor de soluționare a contestațiilor – întocmirea documentației necesare;
- s-au consiliat persoane care au venit în cadrul programului cu publicul și au fost îndrumați în vederea rezolvării cazurilor acestora, cât și orientarea către alte instituții, în funcție de natura problemelor identificate;

4. Activități în domeniul recunoașterii calificărilor:

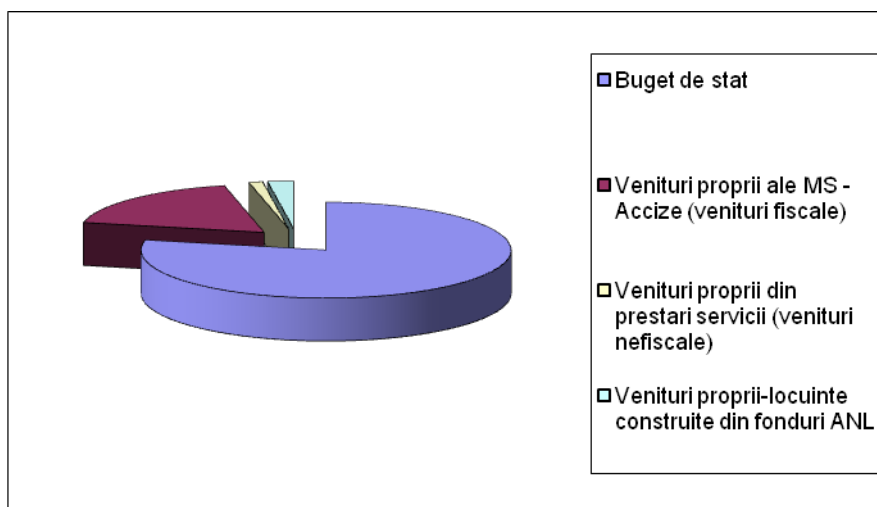
- s-au primit, verificat și transmis la Ministerul Sănătății 610 dosare pentru eliberarea documentelor necesare recunoașterii în celelalte state membre a calificărilor de medic, medic dentist, farmacist, asistent medical și fiziokinetoterapeuți;
- s-au eliberat peste 479 de certificate de conformitate și recomandări primite de la Ministerul Sănătății : 330 certificate pentru medici, dentiști farmaciști și 149 certificate pentru asistenți medicali);
- au fost asigurate activitățile necesare desfășurării programului cu publicul;
- s-a asigurat consultanță cu privire la întocmirea dosarului pentru eliberarea documentelor necesare recunoașterii în celelalte state membre;
- s-a asigurat postarea pe site-ul instituției a informațiilor referitoare la documente;
- s-a răspuns la cele cca 125 de solicitări de clarificare primite pe mail;
- s-a asigurat în dosarierea și arhivarea documentelor.

CAP. 3 – RAPORTUL COMPARTIMENT ECONOMIC

Activitatea financiară a direcției de sănătate publică se desfășoară în baza bugetului de venituri și cheltuieli aprobat de Ministerul Sănătății, în condițiile legii.

În anul 2015, DSP Iași și-a desfășurat activitatea cu un buget total de 90.289 mii lei, din următoarele surse :

Buget de stat	75.287 mii lei
Venituri proprii ale M.S. - Accize (venituri fiscale)	12.493 mii lei
Venituri proprii din prestari servicii (venituri nefiscale)	853 mii lei
Venituri proprii - locuinte construite din fonduri ANL	1.656 mii lei



Creditele bugetare deschise pe seama DSP Iași în anul 2015, precum și sumele din venituri proprii, au fost utilizate cu responsabilitate prin aplicarea unei politici economice și financiare riguroase, manifestându-se exigență în folosirea eficientă a creditelor bugetare, respectând și aplicând întocmai dispozițiile Legii 500/2002 privind finanțele publice cu modificările și completările ulterioare și ale Ordinului ministrului finanțelor publice nr. 1792/2002 privind aprobarea Normelor metodologice privind angajarea, lichidarea, ordonanțarea și plata cheltuielilor instituțiilor publice.

Situația privind creditele bugetare, plățile în 2015 de la bugetul de stat, mii lei

Indicator	Prevederi bugetare aprobate	Credite bugetare deschise (finanțări)	Angajamente legale	Plăți efectuate la 31.12.2015	Grad de realizare a plăților/ prevederi bugetare aprobate (%)	Grad de realizare a plăților/ credite bugetare deschise (%)
0	1	2	3	4	5=4/1	6=4/2
I. BUGET DE STAT	75.287	74.791	74.290	74.265	98.64	99.30
1. Buget pentru susținerea activității proprii (DSP)	17.912	17.748	17.626	17.601	98.26	99.17
- cheltuieli de personal	4.593	4.593	4.511	4.511	98.21	98.21
- bunuri și servicii	3.507	3.370	3.348	3.323	94.75	98.61
- cheltuieli de capital	9.812	9.785	9.767	9.767	99.54	99.82
2. Finantarea unor actiuni de sanatate din cadrul unitatilor sanitare din rețeaua AAPL (UPU, cheltuieli de personal rezidenți, cabinete de medicina sportiva, planning, distrofici, dispensare TBC cf. Legii 95/2006)	33.857	33.826	33.542	33.542	99.07	99.16
3. Finantarea programelor nationale de sanatate derulate de unitatile sanitare din rețeaua AAPL	9.816	9.716	9.716	9.716	98.98	100.00
4. Finantarea asistentei medicale desfasurate in cabinetele medicale de invatamant	7.419	7.419	7.341	7.341	98.95	98.95
5. Transferuri între unități ale administrației publice (spitale din subordine)	6.283	6.082	6.065	6.065	96.53	99.72
- transferuri din bugetul de stat catre bugetele locale pt. finanțarea unităților de asistență medico-sociale	1.137	1.137	1.134	1.134	99.74	99.74
- transferuri din bugetul de stat catre bugetele locale ptr. finanțarea sanatații (asistenți comunitari și medietori sanitari)	917	917	903	903	98.74	98.47
- transferuri din bugetul de stat catre bugetele locale ptr. finanțarea aparaturii medicale și echipamentelor de comunicații în urgență în sanatație	2.229	2.228	2.228	2.228	99.96	100.00
- transferuri din bugetul de stat catre bugetele locale ptr. finanțarea altor investiții în sanatație	2.000	1.800	1.800	1.800	90.00	100.00

Creditele bugetare alocate pentru Titlul 10 – „*Cheltuieli de personal*” au fost utilizate pentru plata drepturilor salariale și a contribuțiilor privind cheltuielile de personal, plățile fiind efectuate în conformitate cu bugetul aprobat și cu respectarea disciplinei financiare.

Suma de 3.323 mii lei la bunuri și servicii activitate proprie DSP Iasi a fost utilizata pentru: realizarea programelor nationale privind prevenirea și controlul bolilor cu impact major asupra stării de sanatate a populației în suma de 2.031 mii lei respectiv programul national de profilaxie 1.901 mii lei și programul national pentru tratament în strainatate 130 mii lei, iar suma de 1.292 mii lei a fost utilizata pentru plata cheltuielilor privind intretinere și functionare a activității DSP Iasi în anul 2015.

Pentru cheltuielile de capital - Construcții, în anul 2015 prevederea bugetara a fost în suma de 9.812 mii lei privind obiectivul de investiții în continuare: „*Refunctionalizare imobil Spital Clinic de Urgențe cu 300 paturi Iași, pentru amenajarea Institutului Regional de Oncologie 300 paturi Iasi, cf. HG nr. 971/26.08.2009*, fiind utilizata suma de 9.767 mii lei pentru achiziționarea de aparatura medicala pentru Institutului Regional de Oncologie Iasi.

Situația privind sumele alocate din venituri proprii ale MS – accize pentru tutun și alcool, precum și plățile nete pentru anul 2015, se prezintă astfel:

mii lei

Indicator	Prevederi bugetare aprobate	Credite bugetare deschise (finanțări)	Angajamente legale	Plăți efectuate la 31.12.2015	Grad de realizare a plăților/ prevederi bugetare aprobate (%)	Grad de realizare a plăților/ credite bugetare deschise (%)
0	1	2	3	4	5=4/1	6=4/2
I.Venituri proprii MS – accize, total buget:	12.493	11.799	11.929	11.796	94.42	99.97
1. Sume pentru sustinerea activității proprii (DSP)	1.037	671	805	671	64.71	100
- bunuri și servicii	1037	671	805	671	64.71	100
2.Finantarea unor actiuni de sanatate din cadrul unitatilor sanitare din rețeaua AAPL	1.983	1.885	1.884	1.884	95.01	99.95
3.Finantarea programelor nationale de sanatate derulate de unitatile sanitare din rețeaua AAPL	7.633	7.403	7.400	7.400	96.95	99.96
4.Transferuri din venituri proprii ale MS catre bugetele locale pentru finantarea aparaturii medicale si echipamentelor de comunicatii in urgenta in sanatate	1.840	1.840	1.840	1.840	100.00	100.00

Veniturile proprii din prestări servicii realizate conform H.G. nr. 59/2003 privind înființarea de către Ministerul Sanatatii a unei activități finanțate integral din venituri proprii, reprezintă o altă sursă de finanțare pentru cheltuieli curente și de capital.

Încasările reprezentând aceste venituri proprii în anul 2015 au fost în sumă de 884 mii lei, provenind din încasari pentru prestatii efectuate, astfel:

- Analiza bacteriologica a probei de apa 211 mii lei
- Analiza bacteriologica a probei de aliment/ aeromicroflora 26 mii lei
- Coprocultura, examen copropazitologic 14 mii lei
- Determinari toxicologice 20 mii lei
- Determinari serologie 21 mii lei

- Analiza chimica a probei de apa	118 mii lei
- Analiza chimica a probei de aliment	8 mii lei
- Determinari noxe in mediul de munca	1 mii lei
- Determinari factori din mediul de munca	19 mii lei
- Determinarea radioactivitatii factorilor de mediu	71 mii lei
- Testarea cunostintelor de igiena	119 mii lei
- Certificarea conformitatii obiectivelor la normele de igiena	256 mii lei

In anul 2015 **situatia cheltuielilor din venituri proprii din servicii de laborator incasate si utilizate**, se prezinta astfel :

mii

lei

Indicator	Prevederi bugetare aprobate	Incasari curente	Angajamente legale	Plăți efectuate la 31.12.2012	Execuție plăți/ finanțări (%)
0	1	2	3	4	5=4/2
Cheltuieli de personal	119	109	109	109	100,00%
Cheltuieli pentru bunuri și servicii	588	737	450	450	61,06%
Cheltuieli de capital	146	38	38	38	100,00%
TOTAL	853	884	597	597	67,53%

În anul 2015, DSP Iași a efectuat cheltuieli de capital in valoare de 38 mii lei în baza listei de investiții aprobate de MS și a bugetului de venituri și cheltuieli din venituri proprii in vederea achiziționării de : Compresor aer -5,16 mii lei pentru laboratorul de radiatii ; pentru laboratorul de chimie : Pompa prelevare probe aer 224 – 5,28 mii lei, Analizor de gaze model Multirae Lite -13 mii lei, Baie pentru 12 butirometre - 4,18 mii lei, Centrifuga Nova Safety 3670 - 4,34 mii lei si pentru serviciul financair-contabilitate Licenta modul informatic finantari- 6 mii lei.

In anul 2015 din administrarea blocurilor de locuinte ANL pentru medici rezidenti si tineri specialisti din sistemul sanitar au fost realizate venituri din inchiriere in suma de 374,85 mii lei, incasari fond rulment in suma de 46,76 mii lei si incasari din penalizari de intarziere 9,53 mii lei.

Din veniturile activitatii de administrare a locuintelor ANL s-au executat lucrari de inlocuire a apometrelor ANL precum si servicii de reparare a centralelor de bloc.

În concluzie, întreaga activitate economică a DSP Iași în anul 2015 s-a desfășurat în baza bugetului de venituri și cheltuieli aprobat de Ministerul Sănătății, în condițiile legii, cu respectarea disciplinei financiar contabile și conform programului stabilit, respectiv:

- asigurarea drepturilor de personal ale angajaților prin plata salariilor convenite și contribuțiilor aferente la termenele prevăzute de lege;
- asigurarea bunurilor, serviciilor și lucrărilor necesare bunei funcționări a tuturor compartimentelor prin achiziționarea cu respectarea prevederilor legale a materialelor de natura furniturilor de birou, combustibililor, materialelor și serviciilor cu caracter funcțional, obiecte de inventar. De asemenea s-au achitat, la termenele prevăzute în contracte, cheltuielile pentru iluminat, încălzit, apă, canal și s-a asigurat participarea personalului la cursuri de perfecționare;
- achiziția de aparatură medicală- compresor aer - pentru laboratoarele de igienă radiatiilor;
- achiziția de aparatură medicală –analizor gaze, baie pentru 12 butiometre, pompa prelevare probe aer 224, centrifuga Nova Safety - pentru laboratorul de chimie;
- achiziția de licență modul informatic Finantari pentru serviciul financiar-contabilitate;
- continuarea achizițiilor de aparatură la obiectivul de investiții: „*Refunctionalizare imobil Spital Clinic de Urgențe cu 300 paturi Iași, pentru amenajarea Institutului Regional de Oncologie 300 paturi Iași, cf. HG nr. 971/26.08.2009*”;
- desfășurarea activităților pe programe de sănătate și realizarea indicatorilor de eficiență propuși;
- asigurarea efectuării finanțării acțiunilor de sănătate și a programelor naționale de sănătate de la nivelul unităților subordonate;
- asigurarea, contractarea și decontarea sumelor reprezentând drepturi salariale și cheltuieli materiale, în conformitate cu prevederile legale pentru cabinetele din structura unităților sanitare transferate la autoritățile administrației publice locale (planning familial, TBC, LSM, rezidenți an I-VII, UPU-UPU SMURD, cabinete sportive);
- asigurarea efectuării finanțării sumelor transferate autorităților administrației publice locale pentru asistența medicală comunitară;
- asigurarea, contractarea cu autoritățile administrației publice locale și decontarea sumelor reprezentând drepturi salariale ale medicilor, medicilor dentști, asistentilor medicali din cabinetele medicale din unitățile de învățământ;

- asigurarea finantarii unitatilor medico-sociale in conformitate cu prevederile legale;
- executarea indicatorilor financiari din bugetul propriu si asigurarea efectuării platilor in conformitate cu prevederile legale cuprinse in Ordinul ministrului finantelor publice nr.1792/2002 pentru aprobarea Normelor metodologice privind angajarea, lichidarea, ordonantarea si plata cheltuielilor institutiilor publice, precum si organizarea, evidenta si raportarea angajamentelor bugetare si legale, cu modificarile si completarile ulterioare;
- intocmirea lunara a situatiei monitorizarii cheltuielilor de personal si a cheltuielilor de capital in vederea transmiterii la Ministerul Sanatatii;
- verificarea și avizarea formularelor prevăzute de Ordinul 858/1194/2012 si Ordinul ministrului sănătății nr. 1088/30.10.2012 privind transmiterea și raportarea execuției bugetului de venituri și cheltuieli în vederea monitorizării cheltuielilor spitalelor publice la unitățile sanitare subordonate Ministerului Sănătății;
- solicitarea Ministerului Sanatatii la termenele stabilite pentru deschideri de credite bugetare pentru luna urmatoare, pe titluri de cheltuieli, programe de sanatate si actiuni de sanatate, pentru fiecare sursa de finantare;
- analiza, verificarea si inregistrarea in evidentele contabile a tuturor documentelor justificative care stau la baza elaborarii situatiilor financiare trimestriale si anuale aferente anului 2015, potrivit dispozitiilor legale.

Execuția bugetară la nivelul anului 2015 din fondurile alocate de Ministerul Sănătății a fost de 98.64 % față de bugetul aprobat și de 99.30 % față de finanțarea de la bugetul de stat si respectiv 94.42 % fata de bugetul aprobat si 99.97 % fata de finantarea de la MS – venituri proprii accize, ceea ce conduce la concluzia că s-a acordat o atenție deosebită calității lucrărilor de planificare și execuție financiară, de contabilitate și analiză, urmărindu-se în permanență creșterea competenței profesionale și a răspunderii întregului personal al compartimentelor implicate.

**CAP. 4 - RAPORTUL COMPARTIMENTULUI ASISTENȚĂ MEDICALĂ ȘI
PROGRAME**

Programele Naționale de Sănătate au fost derulate la nivelul județului Iași în conformitate cu Hotărârea Guvernului nr. 206/2015 privind aprobarea programelor naționale de sănătate pentru anii 2015 și 2016 și a Ordinului 386/2015 pentru aprobarea Normelor tehnice de realizare a programelor naționale de sănătate publică pentru anii 2015 și 2016, finanțarea acestora realizându-se de la bugetul de stat, din veniturile proprii ale MS, de la titlul bugetar 20 „Bunuri și servicii”.

Ministerul Sănătății a alocat în anul 2015 județului Iași, suma de 3.157.207 lei, pentru desfășurarea activităților specifice din cadrul programelor naționale de sănătate (cu excepția Programelor naționale de boli transmisibile, Programului național de monitorizare a factorilor determinanți din mediul de viață și muncă și a Programului național de promovarea sănătății și educație pentru sănătate), repartizată astfel:

Programe de sănătate	An 2014	An 2015
IV. PROGRAMUL NAȚIONAL PRIVIND BOLILE NETRANSMISIBILE	1.941.000	1.169.100
VI. PROGRAMUL NAȚIONAL DE SĂNĂTATE A FEMEII ȘI COPILULUI	3.394.000	1.988.107
TOTAL	5.335.000	3.157.207

Finanțarea subprogramelor de sănătate s-a făcut lunar, pe baza cererilor justificate și în limita bugetului aprobat. Achizițiile publice s-au desfășurat în baza notelor de fundamentare întocmite de coordonatorii de programe.

Operațiunile financiar-contabile s-au reflectat corect în bilanțul contabil și în conturile de execuție bugetară, în baza documentelor justificative vizate de control financiar preventiv.

Înregistrările în contabilitatea ordonatorului terțiar de credite s-au efectuat pe baza documentelor justificative vizate pentru controlul financiar preventiv, în mod cronologic, prin respectarea succesiunii documentelor în ordinea datelor calendaristice de întocmire a acestora și, sistematic, în conturile sintetice și analitice, în conformitate cu prevederile Legii contabilității nr.82/1991, cu modificările și completările ulterioare.

Datele din balanțele analitice de verificare întocmite de ordonator sunt în concordanță cu cele din balanța de verificare sintetică.

Contul de execuție s-a întocmit distinct pe fiecare sursă de finanțare din bugetul de venituri și cheltuieli și, în cadrul acestuia, pe fiecare program/subprogram, cu respectarea clasificăției bugetare aprobate de Ministerul de Finanțe.

Indicatorii fizici și de eficiență aferenți programelor și subprogramelor de sănătate au fost centralizați și raportați trimestrial către Ministerul Sănătății - Agenția Națională de Programe și către Unitățile de Management pentru fiecare program, conform machetelor de raportare.

Monitorizarea activităților cuprinse în programele naționale de sănătate a avut în vedere următoarele:

- modul de realizare și de raportare al indicatorilor fizici și de eficiență;
- încadrarea în bugetul aprobat;
- respectarea destinațiilor stabilite pentru fondurile alocate unităților sanitare care derulează programe naționale de sănătate;
- urmărirea respectării de către persoanele implicate a responsabilităților legate de programele naționale de sănătate;
- stadiul realizării activităților prevăzute în cadrul programelor, analiza comparativă a costurilor medii realizate raportat la costurile medii la nivel național prevăzute în Ordinul 386/2015 pentru aprobarea Normelor tehnice de realizare a programelor naționale de sănătate pentru anii 2015 și 2016;
- identificarea unor posibile disfuncționalități în derularea programelor naționale de sănătate.

În cursul anului 2015, în cadrul **Programelor naționale privind bolile netransmisibile** (care au avut o prevedere bugetară anuală de 1.169.100 lei) au fost realizate următoarele activități:

- ***Programul național de depistare precoce activă a cancerului de col uterin*** – în primele trei trimestre ale anului 2015 au fost testate 1436 femei cu vârsta cuprinsă între 25–64 ani, iar dintre acestea, în 116 cazuri (8,08%) au fost depistate leziuni intraepiteliale sau malignitate.

- În cadrul ***Programului Național de Transplant de Organe, Țesuturi și Celule***, s-au efectuat:

- 13 transplanturi renale, din care 8 de la donatori aflați în moarte cerebrală, și de la donatori vii;
- 14 diagnosticări diagnosticări morți cerebrale și menținere în condiții fiziologice a donatorilor-cadavru (inclusiv testare)
- 17 testări virusologice și imunologice la donatori vii și 51 testări virusologice și imunologice la receptori;
- 1719 consultații de evaluare periodică a pacienților transplantați.

- Ca urmare a activităților specifice ***Subprogramului de fertilizare în vitro și embriotransfer*** au beneficiat de proceduri FIV/ET 25 de cupluri, numărul sarcinilor confirmate fiind de 12 (rata de succes 48%) în cursul anului 2015.

Nr.c rt.	Denumirea programului / subprogramului / indicatorului fizic	Indicatori fizici			Indicatori de eficiență		
		Previzionați	Realizați	Ind. Realizat/Ind. Previzionat * 100	Previziona ți	Realizați	Ind. Realizat/In d. Previzionat *100
0	1	2	3	4	5	6	7
1	Programul național de depistare precoce activa a cancerului de col uterin						
1.1	numar FS1 eliberate	4690*	1276*	27,20			
1.2	numar cazuri testate cu formular FS1 completat în integralitate	4690*	1013*	21,60	80	80	100
5	Programul național de transplant de organe, țesuturi și celule de origine umană						
1.	Subprogramul de transplant de organe, țesuturi și celule de origine umană						
5.1	număr donatori vii testați imunologic și virusologic	20*	17*	85	1800	1321,41	73,41
5.2	număr receptori testați imunologic și virusologic	50*	51	102	1800	1404	78
5.6	număr estimativ de transplanturi efectuate, pe tipuri:						
5.6.a	transplant renal	15*	13*	86,66	66278	52125	78,64
5.7	număr consultații evaluare periodică a pacienților transplantați:						
5.7. a	transplant renal	1500*	1719*	114,6	100	15,73	15,73
3	Subprogramul de fertilizare în vitro și embriotransfer						
3.2.	număr cupluri beneficiare de proceduri FIV/ET cu sarcini confirmate	8	12	150	6188	6188	100

*cifrele reprezintă valorile aferente primelor trei trimestre ale anului

Indicatorii fizici realizați au valori procentuale cuprinse între 21,60%- 114,6% din valorile previzionate, ceea ce demonstrează utilitatea intervențiilor din cadrul programului. În primele trei trimestre ale anului 2015, numărul de beneficiari ai programului de depistare precoce activă a cancerului de col uterin a fost semnificativ mai mic decât cel previzionat, înregistrându-se o scădere a adresabilității populației eligibile pentru activitățile specifice acestui program.

În ceea ce privește valorile costurilor medii per indicator fizic, acestea sunt situate în jurul valorilor recomandate ca medii pe țară sau mai mici, arătând o folosire eficientă a fondurilor alocate pentru desfășurarea activităților specifice. Un cost mediu semnificativ mai mic decât cel recomandat ca media pe țară s-a înregistrat în cadrul Programului național de transplant de organe, țesuturi și celule de origine umană – pentru activitatea de evaluare periodică a pacienților tranplantați. Valoarea mică a indicatorului de eficiență se datorează bugetului limitat alocat acestui program și a adresabilității crescute, ceea ce a făcut ca o parte din cheltuieli să fie suportate de către unitatea sanitară care desfășoară această activitate specifică.

Programul național de sănătate a femeii și copilului, a cărui finanțare în anul 2015 a fost de 3157 mii lei, a avut un număr de 63498 beneficiari și a vizat, pe larg, următoarele aspecte legate de starea de sănătate a femeii și copilului:

- Realizarea screeningului la naștere a unor afecțiuni cu potențial invalidant și posibilități de prevenție a handicapului (fenilcetonurie și hipotiroidism congenital, deficiențele de auz la nou-născut, retinopatia de prematuritate)

- Depistarea precoce și prevenția secundară a unor complicații la unele boli cronice ale copilului (astm bronșic, hepatita cronică, mucoviscidoza);

- Ameliorarea stării de nutriție a gravidei și a copilului sub 1 an (profilaxia distrofiei la copiii cu vârsta cuprinsă între 0-12 luni, care nu beneficiază de lapte matern, prin administrare de lapte praf, profilaxia malnutriției la copiii cu greutate mică la naștere).

Nr. crt.	Denumirea programului / subprogramului / indicatorului fizic	Indicatori fizici			Indicatori de eficienta		
		Previzionați	Realizați	Ind. Realizat /Ind. Previzionat *100	Previzionați	Realizați	Ind. Realizat/Ind. Previzionat* *100
0	1	2	3	4	5	6	7
1	Subprogramul pentru ameliorarea stării de nutriție a gravidei și copilului						
1.3	Profilaxia distrofiei la copii cu vârstă cuprinsă între 0-12 luni, care nu beneficiază de lapte matern prin administrare de lapte praf						
1.3.1	număr de copii beneficiari	3500*	3872*	110,62	187,5	196,74	104,92
1.4	Profilaxia malnutriției la copii cu greutate mică la naștere						
1.4.1	număr copii beneficiari	750*	849*	113,2	80	84,53	105,66
1.5	Profilaxia anemiei feriprive la copil						
1.5.1	număr de copii beneficiari	900*	894*	99,33	13	4,33	33,30
2	Subprogramul de sănătate a copilului						
2.1	Prevenirea deceselor neonatale prin creșterea accesului la îngrijiri adecvate în unități regionale și de evaluare a mortalității neonatale						
2.1.1	număr de secții/compartimente de terapie intensivă nou-născuți beneficiare	2	2	100,00			

2.1. 2	număr de unități de transport nou-născuți beneficiare	1	1	100,00			
2.1. 3	număr de nou-născuți beneficiari de activitățile subprogramului în secții/compartimente de terapie intensivă	525*	616*	117,33	550	307,85	55,97
2.1. 4	Număr copii la care s-a administrat surfactant	26*	21*	80,77	4000	1260,52	31,51
2.2	Screening neonatal pentru depistarea fenilcetonuriei și hipotiroidismului congenital, precum și confirmarea diagnosticului și tratamentul specific al cazurilor depistate						
2.2. 1	număr nou-născuți testați pentru fenilcetonurie	21375*	21274*	99,52	10	4,32	43,20
2.2. 2	număr nou-născuți testați pentru hipotiroidism congenital	21375*	21274*	99,52	10	4,33	43,20
2.2. 3	număr nou-născuți tratați pentru fenilcetonurie	14	15	107,14	12000	9473,75	78,94
2.3	Screening pentru depistarea precoce a deficiențelor de auz la nou-născut						
2.3. 1	număr nou-născuți la care s-a efectuat screening pentru depistarea deficiențelor de auz	5250*	5745*	109,42	10	4,57	45,70
2.4	Screening pentru depistarea precoce a retinopatiei de prematuritate, tratamentul și dispensarizarea bolnavilor						
2.4. 1	număr prematuri testați pentru depistarea retinopatiei	150*	146*	97,33			
2.5	Subprogramul de						

	diagnosticul precoce, prevenție primară și secundară, precum și de monitorizare a unor afecțiuni cronice la copil						
2.5.2	număr de copii testați pentru astm bronșic	485*	395*	81,44	70	89,94	128,48
2.5.4	număr de copii investigați pentru diaree cronică/sindrom de malabsorbție	525*	717*	136,57	200	44,20	22,10
2.5.5	număr de copii cu diaree cronică/sindrom de malabsorbție/malnutriție tratați	525*	717*	136,57	1000	114,22	11,42
2.5.6	număr de copii testați pentru mucoviscidoză	300*	368*	122,66	200	56,89	28,44
2.5.7	număr de copii tratați pentru mucoviscidoză	75*	87*	116,00	1500	839,45	55,96
2.5.8	număr de copii testați pentru imunodeficiențe primare umorale	450*	731*	162,44	200	132,06	66,03
2.5.10	număr de copii testați pentru hepatită cronică	225*	151*	67,11	200	93,88	46,94
2.6	Subprogramul de prevenirea a complicațiilor, prin diagnostic precoce tratament medicamentos specific și recuperare neuropsihomotorie a următoarelor afecțiuni: epilepsia, paralizii cerebrale, întârzierile neuropsihomotorii de cauze multifactoriale						
2.6.1	număr copii cu paralizii cerebrale tratați cu toxina botulinică	24*	22*	91,66	1987	861,24	43,34
2.6.2	număr copii cu paralizii cerebrale tratați prin electrostimulare	23*	23*	100,00	100	43,35	43,35

2.7	Profilaxia infecției cu virusul respirator sincițial (VRS) la copiii cu risc crescut de infecție						
2.7.1	număr nou născuți la care s-a efectuat administrarea tratamentului profilactic cu anticorpi monoclonali	26*	34*	130,76	12500	5038,79	40,31
3.3	Profilaxie și diagnostic pre-și postnatal al malformațiilor și/sau al unor afecțiuni genetice						
3.3.2	număr bolnavi evaluați prin test Barr	95*	119*	125,26	30	21,11	70,36
3.3.3	număr bolnavi evaluați prin examen citogenetic din sângele periferic-postnatal	90*	100*	111,11	100	20,28	20,28
3.3.5	număr beneficiari la care s-au efectuat teste de diagnostic citogenetic prenatal	150*	165*	110,00	800	425,43	53,17
3.3.6	număr de beneficiari la care s-au efectuat teste de extracție AND	95*	92*	96,84	100	30,70	30,70
3.3.7	număr de beneficiari la care s-a efectuat diagnostic molecular.	100*	132*	132,00	1000	46,05	0,46
3.4	Subprogramul de profilaxie a sindromului de izoimunizare Rh						
3.4.1	număr de lăuze Rh negative vaccinate cu imunoglobulină specifică	350*	406*	116,00	400	306,20	76,55

*cifrele reprezintă valorile aferente primelor trei trimestre ale anului

Indicatorii fizici realizați au valori procentuale cuprinse între 67,11%- 162,44% din valorile previzionate, ceea ce demonstrează utilitatea intervențiilor din cadrul programului.

Indicatorii de eficiență realizați în primele trei trimestre ale anului 2015 în cadrul **Programului național de sănătate a femeii și copilului**, având în majoritatea cazurilor valori apropiate sau mai mici comparativ cu cele recomandate, arată o folosire eficientă a fondurilor alocate pentru desfășurarea activităților specifice. În cazul valorilor semnificativ mai mici ale costurilor per beneficiar comparativ cu cele recomandate ca medii pe țară, acestea sunt justificate de bugetul limitat raportat la adresabilitatea crescută, precum și de lipsa precizării clare a naturii cheltuielilor pentru fiecare intervenție, o parte din costuri trebuind să fie suportate de către unitățile sanitare care derulează intervențiile respective.

În anul 2015, județul Iași a primit o finanțare 133 de mii lei de care au beneficiat doi pacienți ce nu au putut fi tratați în țară.

CAP. 5 - RAPORTUL COMPARTIMENTULUI JURIDIC

În cadrul Compartimentului juridic activează 2 consilieri juridici îndeplinind atribuțiile stabilite conform Ordinului MS nr. 1078/2010 privind aprobarea regulamentului de organizare și funcționare și a structurii organizatorice ale direcțiilor de sănătate publică județene și a municipiului București;

În anul 2015 activitatea compartimentului a constat în:

- asigurarea respectării legii, apărarea proprietății publice și private aflate în administrarea Direcției de Sănătate Publică, a unităților din subordine, precum și la buna gospodărire a mijloacelor materiale și financiare din patrimoniu;
- semnalarea organelor competente a cazurilor de aplicare neuniformă a actelor normative;
- asigurarea transmiterii către unitățile sanitare din subordine a tuturor ordinelor ministrului sănătății, circularilor și instrucțiunilor tehnice elaborate de Ministerul Sănătății ;
- reprezentarea și apararea intereselor persoanei juridice în fața organelor administrației de stat, a instanțelor judecătorești, a altor organe cu caracter jurisdicțional, precum și în cadrul oricărei proceduri prevăzute de lege, în baza delegației date de conducerea institutiei;
- realizarea evidentei actelor normative cu aplicare în sistemul sanitar, publicate în Monitorul Oficial al României, Partea I, și a celor cu caracter general sau privind probleme financiar-contabile ce se regăsesc în activitatea Direcției de Sănătate Publică ori a unităților subordonate;
- Redactarea actelor procedurale conform normelor de procedura civilă: cereri de chemare în judecată, întâmpinări, cereri de exercitare a căilor de atac , etc.
- Avizarea la cererea conducerii a actelor care pot angaja răspunderea patrimonială a persoanei juridice, precum și orice alte acte care produc efecte juridice;

- preocuparea de obținere a titlurilor executorii și sesizarea directorului executiv adjunct economic în vederea luării măsurilor necesare pentru realizarea executării silită a drepturilor de creanță, iar pentru realizarea altor drepturi a sesizat organul de executare silită competent;
- propunerea privind luarea măsurilor necesare în vederea întăririi ordinii și disciplinei, prevenirea încălcării legilor și a oricăror altor abateri;
- semnalarea organelor competente a cazurile de aplicare neuniformă a actelor normative și, când a fost cazul, a facut propuneri corespunzătoare;
- asigurarea de consultanță juridică tuturor compartimentelor direcției, precum și unităților sanitare publice din subordine;
- asigurarea informarii personalului privind actele normative nou-apărute din domeniul de activitate al direcției de sănătate publică județene ;
- îndeplinirea de orice alte lucrări cu caracter juridic.
- Asigurarea legalitatii actelor si documentelor elaborate de DSP sau supuse avizului compartimentului juridic
- Colaborarea la intocmirea proiectelor de acte normative sau cu caracter normativ
- Redactarea de proiecte de acte normative, contracte sau orice alte acte cu caracter juridic cu consultarea celorlalte directii de specialitate si compartimente interesate din DSP.

Reprezentarea intereselor unității în fata organelor administrativ jurisdictionale si a organelor judecatoresti în dosare având ca obiect:

- Contestații achiziții publice
- Plângeri contravenționale
- Litigii de muncă
- Litigii civile
- Litigii malpraxis

Dosare aflate pe rolul instanțelor de judecata in anul 2015:	23
Dosare soluționate in anul 2015:	15
Hotărâri judecătorești 2015:	15
Favorabile;	13
Nefavorabile	2

Plângeri contravenționale:	10, din care 8 soluționate pozitiv
Litigii contencios administrativ :	2 din care 0 nefavorabile
Litigii malpraxis:	3 din care 0 nefavorabile

Acțiuni prealabile conform procedurii reglementate de art. 7 din Legea nr. 554/2004 a contenciosului administrativ

Nr. actiuni : 4

ALTE ACTIVITĂȚI :

- participarea la comisiile (evaluare și contestații) privind atribuirea contractelor de achiziții publice;
- avizarea actelor în vederea apostilării;
- întocmirea de proiecte de acte normative ;
- urmărirea modului de realizare a proiectului „Institut Regional de Oncologie” Iasi în colaborare cu compartimentele din cadrul unității, cu autoritățile locale și centrale prin asigurarea de asistență juridică;
- coordonarea și monitorizarea transferului de atribuții și competențe exercitate de către Ministerul Sănătății către autoritățile locale ;
- asigurarea punerii în practică a măsurilor dispuse de instanță a măsurilor prevăzute de art. 109, 110 cod penal;
- urmărirea modului de aplicare a legislației cu privire la finalizarea și atribuirea locuințelor ANL destinate medicilor rezidenți și specialiști;
- notificarea chiriașilor ANL în vederea recuperării sumelor restante la chirie și utilități;
- monitorizarea activităților de externalizare a serviciilor medicale și nemedicale din unitățile sanitare;
- participarea în diferite comisii constituite la nivelul instituției (disciplina, comisia paritară, casare mijloace fixe, examene, etc);

CAP. 6 - RAPORTUL COMPARTIMENTULUI DE AUDIT

La nivelul DSP Iasi, compartimentul de audit intern este reprezentat de 1 auditor intern cu statut de functionar public. In perioada 01.01.2015-31.12.2015, auditorul intern :

- a efectuat auditul situatiilor financiare incheiate la 31.12.2014 la DSP Iasi si CJAM Iasi;
- a efectuat o misiune de audit intern la DSP Iasi, in urma careia rezultatele evaluării privind activitatea financiar-contabilă, de personal si de achizitii s-au înscris în parametrii normali. Misiunea a avut avand ca obiective:
 - Fundamentarea bugetului de venituri si cheltuieli pe anul 2014
 - Organizarea si conducerea activitatii financiar contabile
 - Derularea programelor nationale de sanatate pe anul 2014, conf Ordinului MS nr.422/2013 pentru aprobarea Normelor tehnice de realizare a programelor nationale de sanatate
 - Activitatea de resurse umane si salarizare
 - Analiza intocmirii programului anual al achizitiilor publice, modul de derulare al procedurilor de achizitii publice conform prevederii OUG nr.34/2006
- a efectuat un control impreuna cu o echipa mixta formata din reprezentanti ai MS din cadrul Corpului de Control, precum si din cadrul DSP Iasi, în baza Ordinului MS nr. 375/ 27.03.2015, în perioada 31.03.2015 – 02.04.2015, la nivelul Spitalului Judetean de Urg.”Sf.Pantelimon”Focsani;
- a organizat in perioada 18.06.2015-20.06.2015, instruirea privind “Organizarea si monitorizarea procedurilor de achizitie publica si a contractarilor în unitatile sanitare publice” din cadrul proiectului “Buna Guvernanta prin Integritate si Responsabilitate in Sistemul de Sanatate Romanesc”, proiect implementat de AID in colaborare cu MS si MAI (Directia Generala Anticoruptie), la care au participat responsabilii din cadrul compartimentelor de achizitii publice a fiecarei unitati sanitare cu paturi din jud.Iasi;
- a organizat in perioada 02.09.2015-03.09.2015, instruirea privind “Evaluarea calitatii si integritatii serviciilor de sanatate si implementarea Mecanismului de Feedback al pacientului in unitatile sanitare” din cadrul proiectului “Buna Guvernanta prin Integritate si Responsabilitate in Sistemul de Sanatate Romanesc”, proiect implementat de AID in colaborare cu MS si MAI (Directia Generala Anticoruptie), la care au participat reprezentanti cu functii de conducere, precum si consilierii de etica din cadrul unitatilor cu paturi din jud.Iasi;
- a efectuat o misiune de audit dispusa de Agentia Nationala pentru Programe de Sanatate din cadrul MS, privind modul de evidentiere a intrarilor, consumurilor si stocurilor de bunuri achizitionate in cadrul Programului National de Prevenire, Supraveghere si Control al Tuberculozei. Misiunea de audit a vizat Sp.Cl.de Pneumoftiziologie Iasi si Sp.Mun.de Urg.Pascani. La cele doua unitati sanitare nu s-au constatat disfunctionalitati sau iregularitati

- a efectuat misiuni de audit ce au avut ca punct de plecare analiza riscurilor, identificarea pericolelor si masura in care controalele interne sau procedurile structurilor auditate pot preveni, diminua si minimaliza pericolele, referitor la:

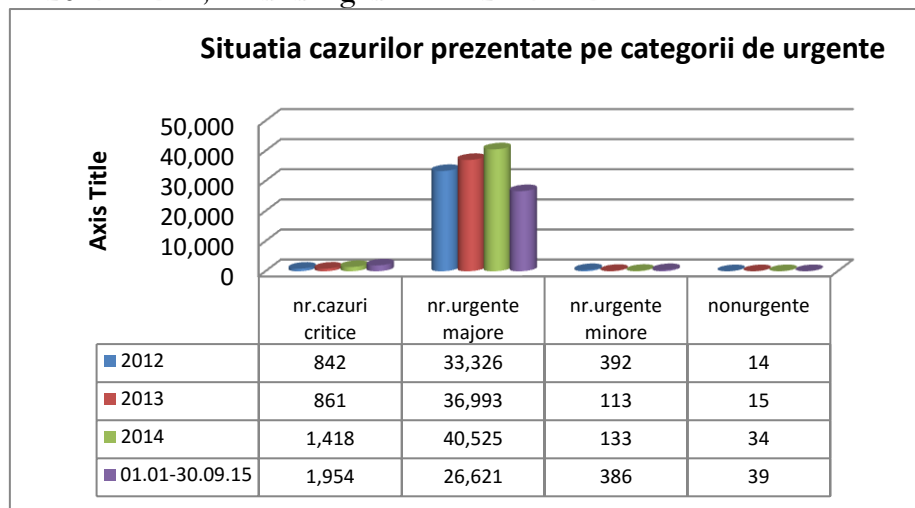
- **modul de utilizare a fondurilor alocate structurilor de primiri urgente:**

- **Sp.Cl.de Urg.pt.Copii "Sf.Maria" Iasi** - septembrie 2015 pentru anul 2014

Constatari: Sp.Cl.de Urg.pt.Copii "Sf.Maria" a inregistrat in 2014 o scadere a costului/ caz cu 12,22 lei/ caz fata de 2013

Sp.Cl.de Urg.pt.Copii "Sf.Maria"	2012	2013	2014
nr.cazuri prezentate in UPU	34,547	37,982	42,110
cheltuiala efectiva (lei)	3,839,551	4,509,574	4,485,159
Costul/ caz	111.14	118.73	106.51

Desi, **numarul de cazuri prezentate in UPU in cursul anului 2014** a fost de 42.110 (media zilnica fiind de 115 cazuri/ zi), **fiind cu 4.128 mai mult fata de 2013** (cca. cu 11 cazuri/zi). In ceea ce priveste numarul cazurilor critice, acesta a crescut cu 557 de cazuri, adica cu 64,69%, iar numarul de urgente majore a crescut cu 3.532 de cazuri (9,55%), numarul de urgente minore a crescut cu 20 de cazuri, iar nonurgentele cu 21 de cazuri.



Se constata ca, cheltuielile efective la :

- **medicamente** - au inregistrat in 2014 o crestere de 36.722,61 lei (33,95%) fata de 2013;
- **materiale sanitare** - au inregistrat in 2014 o scadere de 75.472,27 lei (48,94%) fata de 2013;
- **reactivi** au inregistrat in 2014 o scadere de 29.415,86 lei (36,17%) fata de 2013;

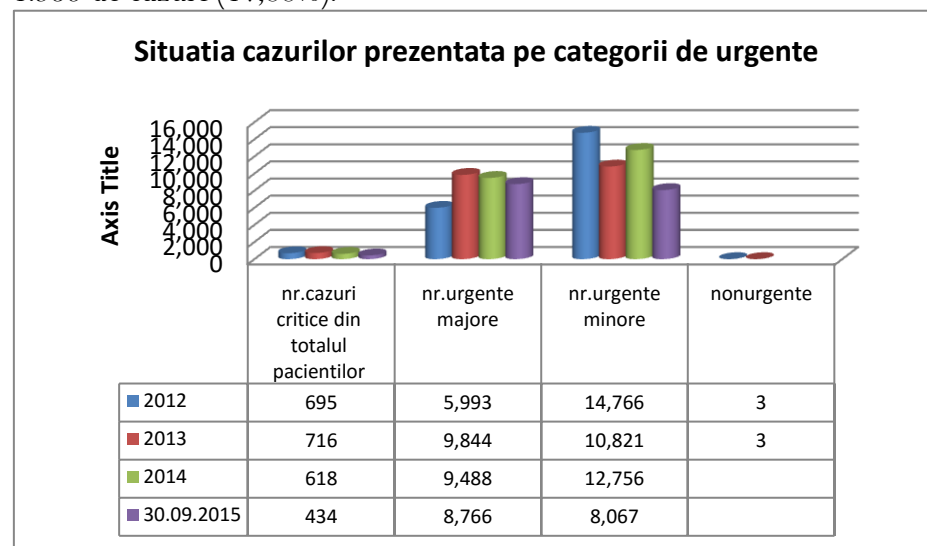
Cresterea cheltuielilor la medicamente s-a reflectat, bineinteles si in cresterea **costului medicamentelor/ caz inregistrat in UPU** care la nivelul anului 2014 a avut valoarea de 3,44 lei/ caz fiind cu 0,59 lei/ caz mai mare fata de 2013 si se datoreaza in primul rand cresterii consumului la tetavax cu 853 fiole in valoare de 41.658,35 lei.

- **Sp.Cl.de Urg."Prof.Dr.N.Oblu" Iasi** - septembrie 2015 pentru anul 2014

Constatari: Sp.Cl.de Urg."Prof.Dr.N.Oblu" a inregistrat in 2014 o crestere a costului/ caz cu 17,12 lei/ caz fata de 2013

Sp.Cl.de Urg."Dr.N.Oblu"	2012	2013	2014
nr.cazuri prezentate in UPU	21,457	21,384	22,682
cheltuiala efectiva (lei)	3,177,534	3,620,223	4,228,430
Costul/ caz	148.09	169.30	186.42

In cursul anului 2014, numarul de cazuri prezentate in UPU a fost de 22.682 (media zilnica fiind de 62 cazuri/ zi), **fiind cu 1.298 cazuri mai mult fata de 2013** (cca. cu 4 cazuri/zi). In ceea ce priveste numarul cazurilor critice, acesta a scazut cu 98 de cazuri, adica 13,69%, numarul de urgente majore a scazut cu 356 de cazuri (3,62%), in timp ce numarul de cazuri minore a crescut cu 1.935 de cazuri (17,88%).



Se constata ca, cheltuielile efective la :

- **medicamente** au inregistrat in 2014 o crestere de 85.739,58 lei (53,75%) fata de 2013;
- **materiale sanitare** au inregistrat in 2014 o crestere de 33.951,20 lei (10,98%) fata de 2013;

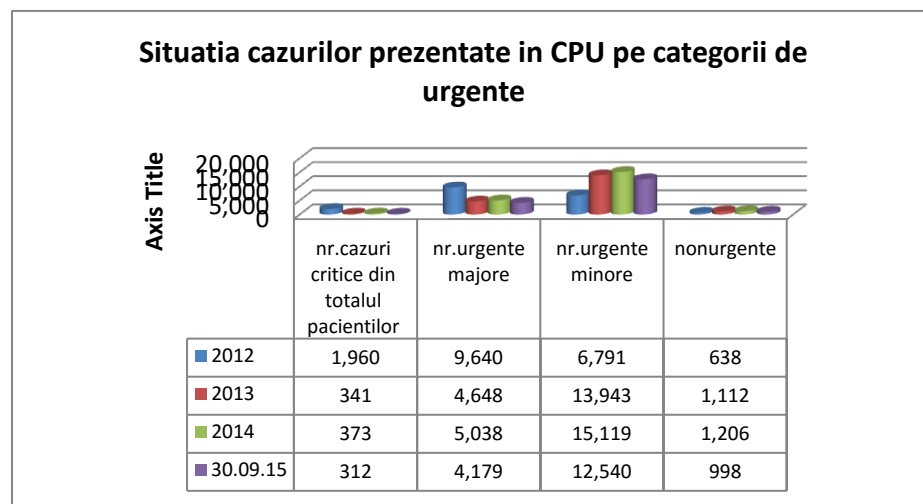
- **reactivi** au inregistrat in 2014 o crestere de 141.718,76 lei (18,61%) fata de 2013

Cresterea cheltuielilor la medicamente s-a reflectat in cresterea **costului medicamentelor/ caz inregistrat in UPU** care la nivelul anului 2014 a avut valoarea de 10,81 lei/ caz fiind cu 3,35 lei/ caz mai mare fata de 2013 si se datoreaza in primul rand cresterii consumului la unele medicamente: tetavax in suma de 46.505,94 lei, omnipaque in suma de 61.681,51, concomitent cu scaderea consumului la alte medicamente : tetatox in suma de 15.106,75 lei iopamiro in suma de 14.919,24 lei

- **Sp.Mun.de Urg. Pascani** - septembrie 2015 pentru anul 2014
Constatari: Sp.Mun.de Urg.Pascani a inregistrat in 2014 o crestere nesemnificativa a costului/ caz de doar 0,08 lei/ caz fata de 2013

Sp.mun.de Urg.Pascani	2012	2013	2014
nr.cazuri prezentate in UPU	19,029	20,044	21,736
cheltuiala efectiva (lei)	1,349,062	1,735,379	1,883,562
Costul/ caz	70.90	86.58	86.66

Aceasta in conditiile in care, numarul de cazuri prezentate in CPU in cursul anului 2014 a fost de 21.736 (media zilnica fiind de 60 cazuri/ zi), fiind cu 1.692 mai mult fata de 2013 (cca. cu 5 cazuri/zi). Comparativ cu anul 2013, se observa in cazul fiecarei categorii de urgenta, numarul cazurilor a crescut, dar nesemnificativ



Se constata ca, cheltuielile efective la :

- **medicamente** au inregistrat in 2014 o crestere de 4.168 lei (3,26%) fata de 2013;
- **materiale sanitare** au inregistrat in 2014 o crestere de 5.151 lei (5,20%) fata de 2013;
- **reactivi** au inregistrat in 2014 o crestere de 8.055 lei (3,10%) fata de 2014

Deși cheltuielile la medicamente s-au reflectat în creșterea **costului/ caz înregistrat în UPU** la nivelul anului 2014 care a avut valoarea de 6,07 lei/ caz fiind cu 0,30 lei/ caz mai mic față de 2013, iar la materiale sanitare și reactivi creșterea a fost ne semnificativă

- derularea subprogramelor de sănătate aferente anului 2015, legiferate de Ordinul MS nr. 386/ 2015, la unitățile sanitare aflate în subordinea autorităților administrației publice locale;
 - derularea acțiunilor prioritare aferente anului 2015 pentru:
 - monitorizarea, tratamentul și îngrijirea pacienților critici din secțiile ATI legiferate de Ordinul MS nr. 850/2013 și Ord.MS nr.447/ 2015
 - tratamentul pacienților critici cu leziuni traumatice acute (AP-TRAUMA) legiferate de Ord.MS nr.446/ 2015
 - tratamentul intervențional al pacienților cu accident vascular cerebral acut legiferate de Ord.MS nr.450/2015
- nu s-au constatat disfuncționalități sau iregularități**
- evaluarea stadiului de implementare a sistemului de control managerial

CAP. 7 - RAPORTUL COMPARTIMENTULUI DE ACHIZIȚII PUBLICE

Atributie ROF: Elaborează Programul Anual al Achizițiilor Publice și îl reactualizează funcție de necesități

Activități necesare îndeplinirii acestora

- sa identifice necesitățile laboratoarelor, serviciilor și compartimentelor din cadrul DSP cât și necesitățile Institutului Regional de Oncologie Iași
- sa estimeze și sa prioritizeze aceste necesități și sa le încadreze în buget;
- sa identifice procedura de achiziție pentru fiecare produs, serviciu sau lucrare și sa estimeze momentul începerii și încheierii procedurii ;

Gradul de realizare:*Realizat integral*

S-a întocmit Programul Anual al Achizițiilor Publice pe anul 2015 și s-a reactualizat funcție de necesități și de rectificările bugetare

Atributie ROF: Elaborează documentațiile de atribuire și încheie acordurile cadru și contractele de achiziție sau comenzile

Activitati necesare indeplinirii acestora

-sa elaboreze documentatiile de atribuire colaborand cu compartimentele de specialitate;

-sa publice documentatiile de atribuire in SEAP;

Gradul de realizare:*Realizat integral*

Pentru dotarea Institutul Regional de Oncologie, in cadrul investitiei derulata de DSP, s-au intocmit documentatii de atribuire pentru procedura de licitatie deschisa "***Acord cadru furnizare echipamente medicale pentru completarea dotarii Institutului Regional de Oncologie***"

Documentatia de atribuire s-a publicat in SEAP, procedura desfasurandu-se on-line.

Procedura s-a finalizat prin incheierea urmatoarelor **acorduri cadru si contracte:**

- Acord cadru de furnizare produse nr. 14682/10.08.2015, incheiat cu SC Vavian Trading
- Contract subsecvent de furnizare nr.18288/10.11.2015 incheiat cu SC Vavian Trading SRL, valoare 435998, 88 lei
- Contract subsecvent de furnizare nr.16041/12.08.2015 incheiat cu SC Vavian Trading SRL, valoare 217999, 44 lei
- Acord cadru nr.15023/10.08.2015 incheiat cu SC Drager Medical Romania SRL
- Contract subsecvent de furnizare nr.18287/10.11.2015, incheiat cu SC Drager Medical Romania SRL, valoare 182900 lei
- Contract subsecvent de furnizare nr.18287/10.11.2015, incheiat cu SC Drager Medical Romania SRL , valoare 182900 lei
- Acord cadru de furnizare produse nr.14689/10.08.2015, incheiat cu Karl Storz Endoscopia Romania SRL
- Contract subsecvent de furnizare nr.18290/10.11.2015, incheiat cu Karl Storz Endoscopia Romania SRL, valoare 157728 lei
- Contract subsecvent de furnizare nr.16043/12.08.2015, incheiat cu Karl Storz Endoscopia Romania SRL, valoare 78864 lei
- Acord cadru de furnizare produse, nr.14671/10.08.2015 incheiat cu Tehno Electro Medical Company SRL
- Contract subsecvent de furnizare nr.18286/10.11.2015, incheiat cu Tehno Electro Medical Company SRL, valoare 405747.84 lei
- Contract subsecvent de furnizare nr.15994/11.08.2015, incheiat cu Tehno Electro Medical Company SRL, valoare 534891.36lei
- Acord cadru de furnizare produse nr.14674/10.08.2015, incheiat cu Tehnoplus Medical SRL
- Contract subsecvent de furnizare nr.15994/11.08.2015, incheiat cu Tehnoplus Medical SRL, valoare 636120 lei
- Acord cadru de furnizare produse nr.14672/10.08.2015, incheiat cu Siemens SRL
- Contract subsecvent de furnizare nr.18289/10.11.2015, incheiat cu Siemens SRL, valoare 223200 lei
- Contract subsecvent de furnizare nr.16015/11.08.2015, incheiat cu Siemens SRL, valoare 111600 lei
- Tot pentru dotarea Institutul Regional de Oncologie, in cadrul investitiei derulata

- de DSP Iasi, s-a incheiat contractul subsecvent de furnizare PET-CT, procedura de licitatie deschisa fiind derulata anul trecut.
- Contractul subsecvent de furnizare PET-CT a fost incheiat cu General Electric Medical Systems Romania SRL , valoare 6.596.304 lei

Valoarea achizitiilor pe art.71.01.01 Constructii a fost de 9.764.254 lei, sursa de finantare Buget de Stat

Pe art. 71.01.02 Dotari independente masini, echipamente si mijloace de transport s-au derulat achizitii in valoare de 31.959 lei

Procedura de achizitie: achizitie directa prin testarea pietii

S-au incheiat urmatoarele contracte:

- Contract furnizare monitor portabil multigaz, nr. 22998/06.11.2015, incheiat cu SC Aquator SRL, valoare contract 12995.2 lei
- Contract furnizare centrifuga si baie de apa, nr. 25268/02.12.2015, incheiat cu Dacchim SRL, valoare contract 85517,56 lei
- Contract furnizare compresor, nr.18665/21.10.2015, incheiat cu Precisa SRL, valoare contract 5163.36 lei
- Contract furnizare Pompa 224-PCMTXSK, nr.22947/06.11.2015, incheiat cu Sepadin SRL, valoare contract 5282.4lei

Pe art buget 71.01.30 Alte active fixe s-au facut achizitii in valoare de 6000 lei

A fost incheiat cu societatea Ecosoft SRL un contract de furnizare Modul informatic Finantari nr. 21976/02.11.2015, in valoare de 6000 de lei.

Celelalte achizitii din anul 2015 s-au facut prin achizitionare directa cu testarea pietii, in onformitate cu art.19 din OUG 34/2006.

S-au elaborat documentatii pentru achizitia de prestari de servicii de paza, curatenie, traduceri, intretinere site DSP, service si intretinere camere frig, servicii de reparare si intretinere centrale telefonice, servicii de instruire si informare a personalului din cadrul DSP Iasi pe linia prevenirii si stingerii incendiilor, reparatii si intretinere lifturi, mentenanta sistem informatic "Premier", reparatie si intretinere aparatura de laborator, servicii de spalare, decontaminare, uscare si calcare a textilelor, servicii de fotocopiere, servicii de intretinere si reparare centrale termice, servicii de vulcanizare, echilibrare roti si spalatorie auto pentru autoturismele din parcul DSP Iasi, actualizare baza de date produs "Legis", servicii de transport persoane, servicii de intretinere si reparare retea de calculatoare, servicii de paza, servicii de reparare si intretinere grup electrogen, servicii de analize de laborator, servicii de supraveghere dozimetrie pentru personalul din Compartimentul Radiatii etc.

S-au incheiat urmatoarele contracte:

- Contract service camere frigorifice, nr.8879/07.05.2015, incheiat cu Alex Frig SRL, valoare contract 3120 lei
- Contract monitorizare dozimetrie nr. 25248/27.11.2015, incheiat cu SC Dozimed SRL, valoare contract 1339.20 lei
- Contract prestari servicii mentenanta sistem informatic Hipocrate, nr. 22997/11.11.2015, incheiat cu SC Genius SRL , valoare contract 5456 lei

- Contract prestari servicii curatenie, nr.87879/04.05.2015, incheiat cu SC Clean MC Serv SRL valoare contract 52824 lei
- Contract prestari servicii paza, nr. 8796/04.05.2015, incheiat cu SC Nord Est SRL, valoare contract 80731,44 lei
- Contract intretinere ascensoare, incheiat cu SC Qnet SRL, nr. 8828/07.05.2015, valoare contract 22270,4 lei
- Contract prestari servicii spalare, decontaminare si uscare a halatelor, nr.9686/07.05.2015, incheiat cu SC Expert Clean SRL, valoare contract 2500 lei
- Contract prestari servicii mentenanta centrala termica, nr.8857/07.05.2015, incheiat cu SC Climaterm SRL, valoare contract 1066,4 lei
- Contract prestari servicii acualizare baza de date legislatie, nr. 9754/07.05.2015, incheiat cu Centrul Teritorial de Calcul electronic SA, valoare contract 2380,8 lei
- Contract prestari servicii intretiee site DSP, nr. 9071/07.05.2015, incheiat cu SC Mediasmart Software SRL, valoare contract 7440 lei
- Contract prestari servicii de vulcanizare, echilibrare roti si spalatorie auto , nr. 8535/07.05.2015, incheiat cu SC Miha Expo SRL, valoare 4000 lei
- Contract prestari servicii service grup electrogen, nr. 8921/07.05.2015, valoare contract 2800 lei
- Contract prestari servicii informatice intretinere baza de date si suport tehnic pentru programul Premier, nr. 8920/07.05.2015, valoare 24000 lei
- Contract prestari servicii transport si incibnerare deseuri nr. 8877/07.05.2015, incheiat cu SC Mondeco SRL, valoare 5000 lei
- Contract prestari servicii arhivare documente nr.5214/11.03.2015, incheiat cu societatea societatea protejata de catre Autoritatea Nationala pentru persoanele cu Handicap, valoare 28000 lei

Atributie ROF: Organizeaza desfasurarea procedurilor de achizitie conform reglementarilor legale in vigoare.

Activitati necesare indeplinirii acestora

-sa organizeze procedurile de achizitie in conformitate cu procedurile legale in vigoare;

Gradul de realizare:Realizat integral

S-a organizat 1 procedura de licitatie deschisa, online.

S-au realizat achizitii directe cu testarea pietii pentru celelalte achizitii de produse, servicii si lucrari.

Atributie ROF: Sa participe in comisiile de evaluare

Activitati necesare indeplinirii acestora

-sa constituie comisiile de evaluare

-sa participe in comisiile de evaluare

-sa intocmeasca procesele verbale si raporturile procedurilor

-sa redacteze raspunsul catre ofertanti privitor la rezultatul procedurii

-sa faca anunturile de atribuire in SEAP si notificarile la ANRMAP

S-a intocmit comisia de evaluare pentru procedura de licitatie deschisa prin dispozitia

100/01.07.2015, s-a intocmit procesul verbal si raportul procedurii cat si anuntu de atribuire la ANRMAP si SEAP

Comisii de evaluare s-au intocmit si pentru achizițiile directe prin selectie de oferta, Astfel s-au intocmit comisii de evaluare pentru urmatoarele achizitii: achizitii de lucrari dispozitiile 189/09.10.2015, dispozitia 216/07.12.2015, dispozitia 223/18.12.2015, dispozitia 208/16.11.2015, dispozitia 187/07.09.2015

S-au intocmit comisii de evaluare pentru achizitia de mobilier, dispozitia nr.208/16.11.2015 si pentru achizitia de tehnica de calcul dispozitia 211/27.11.2015

Gradul de realizare:Realizat integral

<p style="text-align:center">CAP. 8 - RAPORTUL COMPARTIMENTULUI ADMINISTRATIV, APROVIZIONARE SI MENTENANȚĂ</p>

Atributie ROF - organizează activitatea de transport, achiziționarea autovehiculelor, înscrierea acestora la organele de poliție, efectuarea rodajului și răspunde de controlul zilnic, reviziile tehnice, reparațiile curente și capitale de autovehicule;

- La cele 9 autovehicule existente in parcul auto s-au efectuat controlul zilnic, reviziile tehnice, reparațiile curente și capitale, conform planificarilor.
- S-a realizezat monitorizarea lunara a consumurilor si km parcursi prin intocmirea FAZ-urilor pe fiecare mijloc auto in parte, cu incadrarea in cotele de carburant aprobate.
- S-a efectuat instruirea si verificarea lunara a celor 9 conducatori auto in scopul mentinerii si optimizarii sigurantei in circulatie .
- S-au incheiat contracte si s-a urmarit derularea acestora, pentru realizarea in bune conditii si la timp a transporturilor necesare unitatii .
- A fost asigurat transportul de urgenta a serurilor si vaccinurilor repartizate de MS, din rezerva de Stat sau din achizițiile realizate la nivel central.
- S-au incheiat contracte de furnizare a carburantilor si lubrifiantilor in limita planului aprobat si s-a realizat repartizarea acestora pe fiecare mijloc auto din dotarea parcului auto al DSP Iasi.

Atributie ROF Elaborarea documentației tehnice pentru investiții si monitorizarea contractelor

- S-au elaborat documentatii pentru achizitionarea din venituri proprii a aparaturii medicale necesare pentru laboratoarele de Igiena Radiatiilor si Bacteriologie si s-au monitorizat contractele de achizitii incheiate cu SC Aquator SRL, SC Dacchim SRL , SC Precisa SRL si Sepadin SRL pentru achizitionarea urmatoarelor :
 - monitor portabil multigaz
 - centrifuga si baie de apa
 - compresor
 - pompa 224 – PCMTXSK

- S-au monitorizat contractele de procurare aparatura medicala pentru completarea dotarii obiectivul de investitii IRO Iasi, incheiate cu : SC Vivian Trading SRL, SC Drager Medical Romania SRL, SC Karl Storz Endoscopia Romania SRL, SC Tehno Electro Medical Company SRL, SC Tehnoplus Medical SRL, SC Siemens SRL si SC General Electric Medical Systems Romania SRL

Atributie ROF - Asigurarea conditiilor necesare pentru desfasurarea activitatilor din cadrul birourilor

- S-a realizat documentatia pentru contractarea tuturor utilitatilor necesare derulării activității direcției prin incheierea de contracte si conventii pentru furnizarea utilitatilor si prestarea de servicii pentru: apa rece, energie electrica, energie termica, gaze naturale , telefonie fixa , mobila si internet, servicii de paza, curatenie, servicii de intretinere si reparatii centrale telefonice, servicii de instruire si informare a personalului din cadrul unitatii linia prevenirii si stingerii incendiilor, servicii de intretinere si reparare lifturi, centrale termice, servicii de reparatii auto, vulcanizare, spalatorie auto pentru autoturismele din parcul auto al DSP Iasi.
- S-a realizat diminuarea consumului de apa cu cca. 15 % prin monitorizarea acestuia si efectuarea urgenta a reparatiilor pentru evitarea pierderilor.
- S-a realizat diminuarea cu cca 20 % a consumului de energie electrica prin inlocuirea partiala a becurilor cu incandescenta si a tuburilor de neon cu becuri si tuburi de neon economice, cu leduri.
- S-a realizat aprovizionarea Direcției cu materiale consumabile, rechizite si materiale de birotica , conform Planului de Achizitii.
- S-a verificat si s-a acordat viza de compartiment pentru fiecare achizitie efectuata, conform contractelor sau comenzilor de achizitionare a produselor serviciilor sau lucrarilor.

Atributie ROF Monitorizarea comportarii in timp a cladirilor, executarea lucrarilor de investitii, RC, RK si modernizari

- Au fost realizate lucrari de reparatii curente si igienizari la Depozitul farmaceutic, Casieria si grupurile sanitare parter, apartinand Cladirii Corp B – Laboratoare
- S-au executat lucrari de reparatii a instalatiei electrice de la garajele Corpului B al DSP Iasi.
- S-au executat lucrari de reparatii curente si igienizare a spatiilor apartinand Compartimentului Teritorial de Sanatate - Pascani.
- S-au executat lucrari de verificare si revizie a centralelelor termice ce deservesc Corpul B al DSP Iasi si cele 11 blocuri ANL .
- S-au executat lucrari de reparatii la centralele termice care deservesc blocurile ANL constand in inlocuirea a 4 pompe de a.c.m. si a 2 pompe de incalzire.
- S-au intocmit caiete de sarcini pentru atribuirea contractelor de achizitiimateriale, piese de schimb , prestari servicii si lucrari.

- Personalul din cadrul serviciului a facut parte din componenta comisiilor de atribuire a contractelor de achizitii.

Atributie ROF Asigurarea pazei, curateniei, instructajul periodic pentru aplicarea normelor de protectie a muncii si de prevenire a incendiilor .

- S-au incheiat contracte si s-a monitorizat derularea lor , verificandu-se serviciile prestate, pentru paza si curatenie la Corpurile A si B ale DSP Iasi.
- S-a efectuat instructajului de protectie a muncii si de prevenire a incendiilor, conform legislatiei in vigoare, pentru personalul din subordine:
 - lunar pentru conducatorii auto
 - trimestrial pentru personalul TESA cu studii medii
 - semestrial pentru personalul TESA cu studii

Atributie ROF Administrarea blocurilor ANL – Bucium , pentru medicii rezidenti

- S-a realizat monitorizarea si reactualizarea lunara a bazei de date cu chiriassii ANL – incheieri de contracte, acte aditionale, rezilieri contracte, pentru cele 11 blocuri ANL insumand 165 apartamente, aflate in administrarea DSP Iasi.
- S-a realizat incheierea contractelor de furnizare apa rece, energie electrica pe casa scarii si la centrala termica, gaze naturale pentru centrala termica si monitorizarea lunara a consumurilor in vederea repartizarii cheltuielilor pe cele 165 de apartamente.
- S-au incheiat si s-au monitorizat contracte de service pentru cele 11 centrale termice de scara ale blocurilor , pentru efectuarea curateniei pe casa scarii si in exteriorul blocurilor.

Atributie ROF Gestionarea materialelor consumabile si a laptelui praf

- S-a realizat monitorizarea si reactualizarea lunara a bazei de date cu chiriassii ANL – incheieri de contracte, acte aditionale, rezilieri contracte, pentru cele 11 blocuri ANL insumand 165 apartamente, aflate in administrarea DSP Iasi.
- S-a realizat incheierea contractelor de furnizare apa rece, energie electrica pe casa scarii si la centrala termica, gaze naturale pentru centrala termica si monitorizarea lunara a consumurilor in vederea repartizarii cheltuielilor pe cele 165 de apartamente.
- S-au incheiat si s-au monitorizat contracte de service pentru cele 11 centrale termice de scara ale blocurilor , pentru efectuarea curateniei pe casa scarii si in exteriorul blocurilor.

CAP. 9 - RAPORTUL COMPARTIMENTULUI DE RELAȚII CU PUBLICUL

La nivelul DSP Iasi, compartimentul de achiziții publice este reprezentat de un consilier superior cu statut de funcționar public care, în perioada 01.01.2015 - 31.12.2015, a desfășurat următoarele activități :

- a întocmit comunicate de presă, de adrese, ca răspuns la solicitarea reprezentanților mass-media;
- a realizat rapoarte, adrese sau situații la solicitarea Ministerului Sănătății sau Consiliilor Locale și Județene;
- a verificat și întocmit revista presei cu materialele ce se referă strict la DSP Iași sau din domeniul de Sănătate;
- a soluționat legal și în termen sesizările înregistrate la DSP Iași;
- a afișat informațiile de interes public pe site-ul Direcției de Sănătate Publică Iași;
- a informat populația prin intermediul mass-media pe baza comunicatelor de presă;

În cursul anului 2015, la Compartimentul Relații cu Publicul, au fost înregistrate 570 de petiții și informări, respectiv:

- petiții direcționate către Serviciul de Control în Sănătate Publică Iași - 506 (cu privire la mediul de viață, calitatea apei, deșeuri, mediul de muncă, creșterea animalelor, condiții de igienă, sanitare și referitoare la alimentația publică)
- petiții cu caracter medical : 24 (modalitatea acordării asistenței medicale, acordarea gratuită de medicamente, informații despre unități sanitare, probleme de ordin medical)
- petiții direcționate la Compartimentul de Igiena Muncii – 3
- petiții direcționate la Compartimentul de Igiena Școlară – 3
- solicitari de ajutoare financiare – 2
- solicitări în scris de la instituții media și cetățeni pentru diverse informații de interes public sau pentru rezolvarea anumitor probleme – 32;

În cursul anului 2015, Compartimentul Relații cu Publicul din cadrul DSP Iași, a realizat un număr de 198 de comunicate și declarații de presă :

- comunicate de presă – 92
- declarații de presă – 106

CAP. 10 - RAPORTUL COMPARTIMENTULUI DE STATISTICĂ INFORMATICĂ ÎN SĂNĂTATE PUBLICĂ

Activitatea desfășurată în Compartimentul Statistică și Informatică în Sănătate Publică are doua componente:

- activitatea de statistică medicală
- activitatea de informatică

ACTIVITATEA DE STATISTICĂ MEDICALĂ s-a desfășurat conform prevederilor Legii nr.226/2003, privind organizarea și funcționarea statisticii oficiale în România și a Regulamentului de funcționare a DSP.

Intrucât legea mai sus menționată prevede că personalul din serviciile de statistică răspunde solidar cu conducătorul unității de exactitatea datelor înscrise în dările de seamă statistice și situațiile statistice oficiale, s-a urmărit în permanență punerea în aplicare a prevederilor legale privind întocmirea evidențelor primare la nivelul tuturor unităților sanitare din județul Iași, cât și raportarea datelor solicitate la termenele stabilite.

- În anul care a trecut compartimentul a primit și a prelucrat rapoarte de :
 - activitate
 - morbiditate
 - personal
 - cheltuieli
- și situații operative de la 16 spitale de stat și 17 spitale private, 1 preventoriu, 1

serviciu de Ambulanta -cu substații-, 1 CTS, 1 IML, peste 1900 cabinete medicale individuale, SRL, ONG.

- S-a pus accentul ca raportarea tuturor activităților să fie conformă cu structura de

Organizare avizată de M.S.

- Datele statistice colectate au fost verificate (logic și matematic), centralizate, și transmise la termenele prevăzute în calendarul anual de predare a lucrarilor.
- S-au asigurat datele statistice necesare cunoașterii stării de sănătate a populației din județul Iași și informarea decidenților, privind:
 - fenomenele demografice,
 - situația morbidității înregistrate la locuitorii județului,
 - situațiile privind activitatea unităților sanitare și indicatorii specifici realizați.
 - situații privind distribuția personalului pe tipuri de unități (unități de stat - unități private), personal pe grupe de vârstă, și pe locuri de muncă.
 - situații privind cheltuielile totale și pentru medicamente pe spitale și secții.

- S-a întocmit lucrarea “SINTEZA 2014” - centralizarea, corelarea și interpretarea tuturor datelor statistice privind activitățile desfășurate în unitățile sanitare din județul Iași – lucrare transmisă anual în luna martie –MS -CNSISP - București.
- În baza protocolului dintre MS și Institutul Național de Statistică s-a efectuat codificarea buletinelor statistice de deces (aprox.800) lunar și s-au prelucrat și codificat :
 - fișele de deces perinatal
 - fișele de deces 0- 1 an
 - fișele de deces mama
- Lunar s-a întocmit, în colaborare cu Institutul de Medicină Legală Iași, situația decedaților prin cauza de moarte violentă.

Concomitent cu rezolvarea problematicii de statistică medicală la nivelul compartimentului s-au desfășurat și activitățile:

- Înregistrarea în Registrul Unic Județean a Cabinetelor medicale - partea de secretariat s-a derulat conform Legii 31/1992, Ordonanța de Urgență nr. 124/1998 și a Ordinului MS nr.153/2003. Astfel în anul 2015 s-au înregistrat un număr de **109 cabinete medicale**.
- Registrul Unic Județean al medicilor a fost actualizat permanent privind datele personale ale medicilor, concomitent cu acordarea codurilor de parafă, conform Ordinului M.S nr.1059/2003 privind declararea nominală obligatorie și evidența medicilor.
- S-au acordat **98 coduri de parafa** și s-a desfășurat acțiunea anuală de verificare a datelor privind medicii din unitățile sanitare de stat în colaborare cu serviciile de resurse umane din unitățile medico-sanitare .
- S-au întocmit situații operative cu date statistice, avizate de conducerea unității, la solicitarea serviciilor din DSP, cât și a unor organizații și persoane fizice .
- Perfecționarea profesională a statisticienilor din unitățile sanitare s-a făcut numai la sediul DSP atât pentru personalul nou venit în serviciile de statistică cât și pentru personalul cabinetelor private nou înființate.
- Termenele de raportare nu au fost depășite, iar activitatea de eliberare a documentației solicitate de medici și unități sanitare s-a desfășurat conform legislației în vigoare.

ACTIVITATEA DE INFORMATICĂ s-a desfășurat în conformitate cu prevederile Ordinului nr. 172 /1999 privind sistemul informațional și dezvoltarea sistemului Informatic sanitar în România.

Colectivul a supravegheat buna funcționare celor două servere ce deserveșc structura administrativă a DSP (server pentru poșta electronicăși internet, server bază de date și aplicația Legis, luând imediat măsurile necesare în cazul funcționarii defectuoase a acestora.

Permanent s-a păstrat legatura cu provider-ul de internet și unitatea QNET (care asigură service-ul pentru echipamentul de calcul din unitate) pentru buna desfășurare a activităților tuturor serviciilor.

S-au furnizat adresele de e-mail pentru toate persoanele din DSP care au solicitat acest serviciu.

Zilnic s-a efectuat actualizarea bazei de date pentru aplicatia Legis de care beneficiază toate serviciile DSP , neînregistrandu-se dificultăți privind buna funcționare a acestei aplicații.S-a menținut colaborarea cu INFOWORLD și s-a asigurat softul necesar pentru cuantificarea procedurilor la nivelul cabinetelor medicale înregistrate in Registrul unic al unitățilorsanitare.

- **S-au proiectat, re-proiectat și sunt în funcțiune aplicațiile informatice proprii:**

-REGISTRUL UNIC AL CABINETELOR MEDICALE JUDEȚEAN - care asigură înregistrarea cabinetelor medicale, actualizarea permanentă a datelor cât și extragerea datelor statistice solicitate de MS.

-REGISTRUL UNIC AL MEDICILOR DIN JUDEȚUL IAȘI – care este folosit pentru înregistrarea medicilor, unităților sanitare și actualizarea periodică a datelor.

-MIȘCAREA BOLNAVILOR SPITALIZAȚI-FIȘA DE EVALUARE este destinată unităților spitalicești pentru înregistrarea mișcării bolnavilor pe secții, a zilelor de spitalizare, a deceselorși a cheltuielilor cu întocmirea FIȘEI DE EVALUARE cu indicatorii specifici.

În vederea asigurării unui sistem informatic unitar s-au asigurat machetele electronice necesare unităților sanitare și compartimentelor din DSP (cu care am colaborat):

- **fișier electronic Activitatea, Morbiditatea si Personalul** – cab. medicale de familie, stomatologice, de specialitate,

- **fișier electronic Dări de seamă de Personal integrate** cu aplicația Institutului Național de Statistică - SAN 2014 - în colaborare cu serviciile de resurse umane din unitățile , medico-sanitare.

**CAP. 11 - RAPORTUL SERVICIULUI DE CONTROL ÎN SĂNĂTATE
PUBLICĂ – COMPARTIMENTUL DE CONTROL AL FACTORILOR DE RISC
DIN MEDIUL DE VIAȚĂ ȘI DE MUNCĂ**

Compartimentul de Control al factorilor de risc de mediu și muncă a funcționat cu un număr de **20 angajați dintre care 10 cadre superioare și 10 cadre medii**.

Activitatea pentru anul 2015, a avut urmatoarele coordonate:

- 1. Activitatea de control și recontrol în toate tipurile de unități urmărind acțiunile tematice recomandate de Ministerul Sănătății cât și pe cele planificate pe plan local;**
- 2. Activitatea de îndrumare și consultanță;**
- 3. Rezolvarea reclamațiilor și a sesizărilor primite de la populație sau alte instituții;**
- 4. Activitatea de perfecționare și însușire a noii legislații sanitare, odată cu aderarea României la U.E.**

Activitatea de control și recontrol

În cursul anului 2015, colectivul D.C.S.P. a desfășurat un număr de 12281 controale în unități de toate tipurile (cu 20 % mai multe decât au fost planificate), după cum urmează: 3859 controale în unități alimentare, 120 controale privind tratarea, distribuția și calitatea sanitară a apei potabile, 479 controale privind gestionarea deșeurilor, 398 privind zonele de locuit și prestări servicii, 817 unități de învățământ, 61 pentru mediul de muncă, 563 controale în unități sanitare, restul fiind controale în domeniul cosmeticelor, al produselor biocide, fumat, etc.

În unitățile care au prezentat neconformități și unde s-au dispus măsuri pe termen scurt sau mediu, s-au efectuat un număr de **267 acțiuni de recontrol**.

Au fost scoase din consum produse alimentare totalizând 151,83 kg, pentru termen de valabilitate depășit, etichetare necorespunzătoare, ambalaje deteriorate sau păstrare necorespunzătoare.

Au fost aplicate 313 sancțiuni din care 181 avertismente și 132 amenzi contravenționale însumând 142650 RON.

S-au emis 11 decizii de suspendare a activității, 4 decizii de închidere și două retrageri de Autorizații sanitare de funcționare.

În cadrul controalelor efectuate **s-au recoltat 312 probe pentru examenul fizico-chimic și/sau bacteriologic**, din care 291 au fost corespunzătoare. Probele au fost recoltate atât ca metodă curentă de verificare a corectitudinii aplicării metodelor de aseptie și antisepsie în unitățile sanitare cu paturi cât și ca urmare a unor sesizări primite de la cetățeni.

Întreaga activitate de control s-a desfășurat pe baza **acțiunilor tematice, în număr de 66**, stabilite de către M.S. sau pe plan local, în funcție de cerințele sezoniere sau de periodicitatea de verificare a diverselor tipuri de unități. Acțiunile tematice au vizat respectarea legislației sanitare în vigoare dar și verificarea punerii pe piață a unor produse neconforme.

S-a căutat ca activitatea de control să fie adaptată nevoilor locale îndreptându-se către obiective de larg interes pentru populație: asociații de proprietari, unități de înfrumusețare, unități de învățământ și de acordare a asistenței medicale.

În urma acțiunilor de control se remarcă o îmbunătățire a condițiilor de igienă în unitățile verificate, o creștere a preocupării agenților economici pentru cunoașterea și respectarea legislației sanitare în vigoare.

Activitatea de îndrumare și consultanță

Atât cadrele superioare cât și cele medii au efectuat un număr de **351 acțiuni de îndrumare și consultanță** în unitățile controlate. Scopul activității a fost cunoașterea de către agenții economici a modului legal de funcționare al unităților, atât la autorizare cât și în ceea ce privește igiena spațiilor, circuitele funcționale, modul de păstrare al produselor, manopere igienice, igiena personalului, verificarea stării de sănătate și a cunoștințelor în domeniu ale acestuia.

Rezolvarea sesizărilor și a reclamațiilor primite de la populație

În cursul anului 2014 **s-au primit 479 reclamații scrise**, care au fost verificate în teren de către inspectorii de zonă și la care s-a emis răspuns scris asupra măsurilor dispuse. Au fost rezolvate în proporție de 90%. Există și sesizări anonime la care nu s-a putut da răspuns scris, iar aproximativ 10% dintre reclamații nu se confirmă.

Majoritatea sesizărilor au ca obiect mediul de viață al populației și deseori, deși s-au efectuat verificări împreună cu alte instituții cu atribuții de control, datorită vidului legislativ, nu au putut fi luate măsurile ce se impuneau.

În cazul reclamațiilor care au avut ca obiect probleme aparținând altor instituții, acestea au fost sesizate de către S.C.S.P. în scris, pentru soluționare în termen.

Activitatea de perfecționare și însușire a noii legislații

În paralel cu activitatea curentă de control, în cadrul ședințelor de lucru săptămânale, personalul a luat la cunoștință de noile prevederi legislative, au fost discutate și clarificate articole de lege, pentru a le aplica în mod unitar.

Baza legislativă existentă în serviciu a fost permanent completată cu noutățile apărute, întreg personalul având acces la nevoie.

**STRUCTURA DE CONTROL IN SANATATE PUBLICA A JUDETULUI IAȘI -
ANUL 2015**

Nr. crt.	DOMENIUL / tip		Date raportate
1	Apa		
	Numar total controale, din care:		120
	a) instalatii centrale		58
	- producatori		29
	- distribuitori		29
	- utilizatori, din care:		0
		- industria alimentara	0
		- colectivitati	0
		- altii	0
	b) instalatii locale (fantani publice)		0
	c) verificarea monitorizarii de audit a apei potabile		31
	d) verificarea monitorizarii de control a apei potabile		31
	Numar probe recoltate:	- total	17
		- corespunzatoare	10
		- necorespunzatoare fizico-chimic*	7
		- necorespunzatoare bacteriologic*	7
	Recontroale	- numar total	0
	Avertismente	- numar total	0
	Amenzi	- numar total	0
		- valoare totala	0
	Retragere ASF	- numar total	0
	Suspendare de activitate	- numar total	0
	Decizie de inchidere a unitatii	- numar total	0
2	Turism		
	a) Numar total unitati de turism controlate, din care:		41
		- unitati de cazare hoteliera	16
		- pensiuni turistice	21
		- camping-uri	4
	b) numar controale ale zonelor naturale de imbaiere		0
	- controlul calitatii apei		0
		- nr. total probe recoltate, din care:	0
		corespunzatoare	0
		necorespunzatoare*	0
	- controlul calitatii nisipului	- nr. total probe recoltate, din care:	0
		corespunzatoare	0
		necorespunzatoare*	0

	c) numar piscine si stranduri controlate		21
		- nr. total probe recoltate, din care:	1
		corespunzatoare	1
		necorespunzatoare*	0
	Recontroale	- numar total	7
	Avertismente	- numar total	1
	Amenzi	- numar total	1
		- valoare totala	1000
	Retragere ASF	- numar total	0
	Suspendare de activitate	- numar total	0
	Decizie de inchidere a unitatii	- numar total	0
3	Mediul de viata a populatiei		
	Numar total controale, din care:		398
	a) zone de locuit		214
	b) unitatile de mica industrie		3
	c) unitati comerciale		33
	d) statii de epurare a apelor uzate		0
	e) colectare si depozitare deseuri menajere		1
	f) mijloace de transport deseuri solide menajere		1
	g) instalatii de depozitare, prelucrare si neutralizare a deeurilor solide menajere		0
	h) unitati de prestari servicii		44
		- ateliere de croitorie, marochinarie, ceasornicarie	1
		- spalatorii auto	41
		- spalatorii pentru lenjerie, haine	2
	i) institutii social-culturale		0
	j) unitati care comercializeaza haine second-hand		34
	k) unitățile de comercializare a produselor noi cu efecte psihoactive		0
	l) altele		68
	Recontroale	- numar total	19
	Avertismente	- numar total	6
	Amenzi	- numar total	8
		- valoare totala	40500
	Retragere ASF	- numar total	0
	Suspendare de activitate	- numar total	0
	Decizie de inchidere a unitatii	- numar total	3
4	Tutun		
	a) Numar controale	- pentru fumat in spatiile publice	857
		- in unitati care comercializeaza produse din tutun	919
		- pentru inscripționarea produselor din tutun	96

		- pentru publicitatea produselor din tutun	0
		- in unitatile sanitare	70
		- in unitatile de invatamant	411
		- pentru sponsorizare	0
	b) Sanctiuni, din care:		26
		- numar avertismente	13
		- numar amenzi contravenionale	13
		- valoare totala amenzi	9750
		- valoare amenzi pentru fumat in spatiile publice	2000
	c) Retragere de pe piata a produsului, in vederea distrugerii		0
	d) Suspendarea temporara a activitatii		0
5	Mediu de munca		
	Controale	- numar total	61
	Recontroale	- numar total	0
	Avertismente	- numar total	1
	Amenzi	- numar total	1
		- valoare totala	10000
	Retragere ASF	- numar total	0
	Suspendare de activitate	- numar total	1
	Decizie de inchidere a unitatii	- numar total	0
6	Cosmetice		
	a) Numar total controale in unitati, din care:		708
		- unitati de productie	0
		- importatori	0
		- distribuitori	7
		- unitati de desfacere	441
		- unitati de frizerie, coafura, manechiura, pedichiura, cosmetica	246
		- unitati de piercing si tatuaj	3
		- unitati de intretinere corporala	11
		- alte unitati din sectorul prestari servicii care folosesc produse cosmetice	0
	Recontroale	- numar total	43
	Avertismente	- numar total	26
	Amenzi	- numar total	5
		- valoare totala	3800
	Suspendare de activitate	- numar total	0
	Decizie de inchidere a unitatii	- numar total	0
		- numar total (se mentioneaza separat, in anexa, numarul pe tipuri de produse)	4898
	b) Controale pe produse cosmetice		
	c) Probe recoltate	- numar total	0
		- corespunzatoare	0

		- necorespunzatoare microbiologic*	0
		- necorespunzatoare din punct de vedere chimic si toxicologic*	0
	Recontroale	- numar total	0
	Avertismente	- numar total	0
	Amenzi	- numar total	0
		- valoare totala	0
	Suspendare de activitate	- numar total	0
	Decizie de inchidere a unitatii	- numar total	0
	Retragere de la comercializare (ingrediente/produse)	- numar de produse (se mentioneaza separat, in anexa, numarul pe tipuri de produse)	48
	Distrugere/retur la producator/importator	- numar de produse (se mentioneaza separat, in anexa, numarul pe tipuri de produse)	0
7	Biocide		
	Numar total controale , din care:		2874
		- la producatori	4
		- la importatori	0
		- la distribuitori	2
		- la utilizatori (unitati sanitare, unitati de invatamant, unitati de turism, cabinete infrumusetare, etc)	2451
		- la utilizatori (profesionali)	5
		- la retaileri	412
	Recontroale	- numar total	39
	Avertismente	- numar total	8
	Amenzi	- numar total	1
		- valoare totala	2000
	Suspendare de activitate	- numar total	0
	Decizie de inchidere a unitatii	- numar total	0
	Propunere retragere aviz (substante/produse)	- numar total	0
	Propunere anulare aviz	- numar total	0
8	Invatamant		
	a) Numar total controale pe unitati, din care:		781
		- unitati pentru anteprescolari si prescolari	290
		- unitati de invatamant primar si gimnazial	277
		- unitati de invatamant liceal	55
		- unitati de invatamant postliceal	0
		- unitati de invatamant superior (facultati)	3
		- unitati de invatamant special	6
		- ateliere scolare	2
		- unitati de cazare (internate, camine)	43

		- bloc alimentar propriu unitatii	65
		- bloc alimentar externalizat	6
		- unitati de catering	13
		- tabere de odihna	2
		- centre de plasament	11
	Recontroale	- numar total	0
	Avertismente	- numar total	14
	Amenzi	- numar total	9
		- valoare totala	7100
	Retragere ASF	- numar total	2
	Suspendare de activitate	- numar total	0
	Decizie de inchidere a unitatii	- numar total	0
	b) Numar controale pe produs si meniu, conform Legii 123, din care:	- societati comerciale	5
		- blocuri alimentare	18
		- cantine	2
		- catering	19
	c) Probe recoltate	- numar total	2
		- corespunzatoare	2
		- necorespunzatoare*	0
	Recontroale	- numar total	4
	Avertismente	- numar total	14
	Amenzi	- numar total	2
		- valoare totala	1500
	Retragere produse alimentare		0
		- kg	0
		- litri	0
9	Unitati sanitare, cu exceptia spitalelor		
	Numar total controale, din care:		514
		- unitati de asistenta medicala primara	218
		- unitati de asistenta medicala ambulatorie	26
		- unitati de asistenta de medicina dentara	184
		- unitati de asistenta medicala de urgenta prespitaliceasca, din care:	14
		- centre de permanenta	22
		- serviciul de ambulanta	1
		- laboratoare de analize medicale	22
		- unitati de radiologie si imagistica medicala (se raporteaza numai in cazul controalelor planificate sau la sesizare)	0
		- societati de turism balnear si de recuperare	0
		- unitati de ingrijiri la domiciliu	22
		- unitati medico-sociale	9
		- unitati de medicina alternativa	0

		- unitati socio-medice pentru varstnici (camine pentru batrani)	7
		- centre socio-medice ale ANPH	3
		- centre de furnizare de servicii pentru consumatorii de droguri	0
	Numar probe recoltate:	- numar total	0
		- corespunzatoare	0
		- necorespunzatoare*	0
	Recontroale	- numar total	6
	Avertismente	- numar total	26
	Amenzi	- numar total	22
		- valoare totala	13400
	Retragere ASF	- numar total	0
	Suspendare de activitate	- numar total	3
	Decizie de inchidere a unitatii	- numar total	0
10	Unitati sanitare cu paturi		
	a) Numar total de controale integrale in spitale (care se fac in cadrul actiunii tematice si se verifica toate sectiile si compartimentele spitalului)		20
	b) Numar total de controale, din care:		29
		- deseuri periculoase	3
		- sterilizare si precautii universale	1
		- infectii nosocomiale	6
		- bloc alimentar	4
		- spalatorie	6
		- sectii cu diferite profiluri	9
	c) Numar controale in ambulatoriu integrat		0
	Numar probe recoltate:	- numar total	309
		- corespunzatoare	288
		- necorespunzatoare*	21
	Recontroale	- numar total	1
	Avertismente	- numar total	6
	Amenzi	- numar total	3
		- valoare totala	1500
	Retragere ASF	- numar total	0
	Suspendare de activitate	- numar total	0
	Decizie de inchidere a unitatii	- numar total	1
11	Unitati de transfuzii		
	Numar total controale, din care:		16
		- unitati de transfuzie sanguina din spitale	16
		- centre judetene de transfuzie sanguina	0
		- centre regionale de transfuzie sanguina	0
	Numar probe recoltate:	- numar total	0

		- corespunzatoare	0
		- necorespunzatoare*	0
	Recontroale	- numar total	0
	Avertismente	- numar total	0
	Amenzi	- numar total	0
		- valoare totala	0
	Retragere ASF	- numar total	0
	Suspendare de activitate	- numar total	0
	Decizie de inchidere a unitatii	- numar total	0
12	Unitati de transplant		
	Numar total controale, din care:		8
		- unitati acreditate pentru activitatea de banci de tesuturi umane	3
		- unitati acreditate pentru activitatea de utilizatori de tesuturi si/sau celule umane in scop terapeutic	5
	Numar probe recoltate:	- numar total	0
		- corespunzatoare	0
		- necorespunzatoare*	0
	Recontroale	- numar total	0
	Avertismente	- numar total	0
	Amenzi	- numar total	0
		- valoare totala	0
	Retragere ASF	- numar total	0
	Suspendare de activitate	- numar total	0
	Decizie de inchidere a unitatii	- numar total	0
13	Deseuri periculoase		
	a) colectare, depozitare deseuri periculoase	- producatori mici	456
		- producatori mijlocii	9
		- producatori mari	13
	b) transport deseuri periculoase		0
	c) unitati de neutralizare deseuri periculoase	- unitati sanitare	4
		- societati comerciale	1
	Recontroale	- numar total	0
	Avertismente	- numar total	1
	Amenzi	- numar total	3
		- valoare totala	1800
	Retragere ASF	- numar total	0
	Suspendare de activitate	- numar total	0
	Decizie de inchidere a unitatii	- numar total	0
14	Alerte rapide		
	Numar alerte, din care:		21
	a) Numar total SRAAF, din care:		21
		- materiale in contact cu alimentul	0

		- suplimente nutritive	5
		- alimente cu destinatie speciala	0
		- aditivi alimentari	0
		- toxiinfectii alimentare	10
		- trichineloza	0
		- altele	6
	b) non aliment (RAPEX), din care :		0
		- cosmetice	0
		- alte produse	0
	c) alte alerte		0
15	Actiuni tematice stabilite de ISS judetean	- numar actiuni	30
		- domeniul (cu listare separata)	
16	Numar sesizari rezolvate		479
17	Actiuni de indrumare si consultanta	- numar actiuni	351
18	Actiuni comune cu alte autoritati	- numar actiuni	10
		- domeniul (cu listare separata)	
19	Numar comunicate mass-media (se vor transmite prin fax)		36
20	Numar probleme de sanatate identificate si modul de solutionare	- numar probleme de sanatate identificate	0
		- domeniul (cu listare separata)	
21	Activitatea juridica		
	a) Nr. plangeri impotriva proceselor verbale de constatare a contraventiei si de aplicare a sanctiunii		24
	b) Nr. de dosare solutionate de judecatoria teritoriala in favoarea ISS		7
	c) Nr. total de dosare solutionate de judecatoria teritoriala		1
	din care:	- in favoarea persoanei fizice	1
		- in favoarea persoanei juridice	0

* Pentru probele prelevate gasite necorespunzatoare se va detalia pe surse de provenienta si se vor enumera parametrii necorespunzatori

CAP. 12 - RAPORTUL BIROULUI CONTROL UNITĂȚI ȘI SERVICII DE SĂNĂTATE
--

ASISTENȚA MEDICALĂ PRIMARĂ

I. MEDICINA DE FAMILIE

- Populația județului la 01.07.2013 era de 849.670 locuitori, din care:
 - în mediul urban – 404.611
 - în mediul rural – 445.059

- **Nr. medici de familie** (în contract cu CAS): 384 din care:
 - în urban: 182
 - în rural: 202

- Media populației deservite de un medic de familie pentru județul Iași este de 2212.68 locuitori/1 medic de familie,
 - în rural având o medie de 2203,26 loc./medic și
 - în urban de 2223,13 loc./medic

II. CENTRE DE PERMANENȚĂ

- Continuitatea asistenței medicale primare este asigurată, de **14 Centre de permanentă**, din care 1 centru înființat în anul 2015. Acestea sunt organizate conform *Ordinului MSP nr. 496 din 26 mai 2008 pentru aprobarea Normelor Metodologice cu privire la asigurarea continuității asistenței medicale primare prin centrele de permanență*, și funcționează, ca sedii principale, în comunele:
 - Bivolari, Vlădeni, Plugari, Movileni, Ciortești – centre înființate în 2008;
 - Schitu Duca, Deleni - centre înființate în 2009;
 - Podu Iloaiei – centru înființat în 2010
 - Focuri – centru înființat în 2011
 - Mircești - centru înființat în 2012
 - Prisecani, Umanitas Iași – centre înființate în 2013
 - Pascani – centru înființat în 2014

- Galata – Iasi – înființat în 2015 (fără contract cu CAS Iași)

Nr crt.	Centrul de Permanenta	Nr. medici	Nr. asistenti medicali	Populatia deservita (locuitori)
1	Vladeni	5	5	4365
2	Bivolari	5	5	4374
3	Plugari	5	3	8727
4	Movileni	5	4	3134
5	Ciortesti	5	5	4031
6	Deleni	6	4	10258
7	Schitu Duca	5	5	4448
8	Podu Iloaiei	6	6	10727
9	Mircești	5	3	3727
10	Focuri	5	6	5892
11	Prisecani	5	5	23312
12	Iasi – Tătărași	5	3	3278
13	Pascani	5	5	4098

14	Iasi - Galata	5	4	3278
----	---------------	---	---	------

Nr. Crt.	Centrul de permanenta	Indicatori 2015		
		Nr. Consultatii acordate	Nr. Cazuri rezolvate la centru	Nr. Cazuri trimise spre rezolvare catre alte unitati sanitare
1	BIVOLARI	2605	2506	100
2	CIORTESTI	1256	1184	72
3	DELENI	3268	3085	183
4	FOCURI	1487	1285	197
5	MIRCESTI	1371	1301	70
6	MOVILENI	1462	1429	33
7	PD. ILOAIEI	3402	3286	116
8	PLUGARI	2584	2197	384
9	SCHITU DUCA	1394	1356	38
10	VLADENI	1402	1108	294
11	PRISACANI	1591	1566	25
12	UMANITAS IASI	2776	2773	3
13	PAȘCANI	Contract cu CAS din decembrie 2015		

14	GALATA IAȘI	Fără contract cu CAS Iași		
TOTAL		24598	23076	1522

III. ASISTENȚA MEDICALĂ AMBULATORIE

Asistența medicală ambulatorie este asigurată prin:

- Ambulatoriile integrate ale spitalelor - 18;
- Ambulatoriile de specialitate ale spitalelor – 3
- Alte ambulatorii de specialitate private

IV. ASISTENȚA MEDICALĂ SPITALICEASCĂ

În județul Iași asistența medicală spitalicească a fost asigurată în anul 2015 de un nr. de **37 spitale**, publice și private din care:

- Unități sanitare publice – 17, din care:
 - 10 spitale clinice
 - 3 spitale de urgență
 - 10 spitale acordă asistența medicală de monospecialitate
- Unități sanitare publice ale altor ministere: 3

(Spitalul Cl. Cai Ferate Iași, Sp. Cl. Cai Ferate Pășani, Spitalul Militar de Urgență “Iacob Czihaș”)

- Unități sanitare private: 17

(SC Arcadia Cardio SRL, SC Arcadia Hospital SRL, Spital Providența Iași, Memory Hospital Iași, SC Red Hospital SRL Iași, SC Consultmed SRL, SC Nephrocare MS SRL, SC Elytis Hospital SRL, ASOCIATIA DR. VASILE MICU, SC Cardiomed SRL, SC Euroclinic SRL, SC Euromedic SRL, SC Prolife SRL, SC Sanoptic SRL, Spitalis, SC Transmedexpert SRL, Fresenius Nephrocare)

- 3 unități medico sociale, aflate în subordinea Consiliilor locale:
 - UMS Răducăneni : 55 paturi
 - UMS Bivolari : 60 paturi
 - UMS Podu Iloaiei: 45 paturi.

□ **Nr. total de paturi – 7.609 (publice, private, MS)**

- **populația deservită – 1.586.732 locuitori din care:**

-849.670 reprezinta populatia judetului Iasi

-863.179 reprezinta 30% din populatia judetelor limitrofe (ponderea pacientilor din alte judete tratate in spitalele clinice din Iasi este de 30%)

V. ASISTENȚA MEDICALĂ DE URGENȚĂ – C.O.S.U.J.

- In judetul Iasi este asigurata de urmatoarele unitati de asistenta medicala:

- Serviciul Judetean De Ambulanta – Iasi, cu substațiile:Pascani, Harlau, Tg. Frumos, Bivolari, Raducaneni, Podu Iloaiei, Mircesti, Vladeni, Tibanesti

- SMURD cu 4 echipaje EPA (echipaje de prim ajutor) si un helicotper SMURD (MAI)

Distributia substațiilor de ambulanta si SMURD nu acopera teritoriul judetului pentru a asigura un timp de interventie de cel mult 15 min

Repartizarea teritoriala a substațiilor Serviciului Judetean de Ambulanta

Nr crt	Denumire stație / substație	Dist / T.A.C.* de la substație la sediul central		Distanță / T.A.C. până la punctul cel mai îndepărtat			Dist / T.A.C. de la punctul cel mai îndepărtat la cea mai apropiată unitate spitalicească		
		Dist. (km)	T.A.C.(min)	Localitate	Dist (km)	T.A.C. (min)	Localitate	Distanța (km)	T.A.C.(min)
1	IAȘI	0	0	Dolhești	50	60	Dolhești	50	60
				Ipatele	50	60	Ipatele	50	60
				Focuri	40	35	Focuri	40	35
2	PAȘCANI	74	70	Tatarusi	25	20	Tatarusi	25	20
				Siretel	28	30	Siretel	28	30
				Bresloci	28	30	Bresloci	28	30
3	HIRLAU	75	72	Coarnele Caprei	36	40	Coarnele Caprei	36	40
				Cîrjoaia	24	20	Cîrjoaia	24	20
4	TG. FRUMOS	50	50	Oțeleni	26	35	Oțeleni	26	35
5	BIVOLARI	44	40	Țigănași	17	15	Țigănași	25	25

6	RADUCAN ENI	40	45	Podu Hagiului	24	25	Podu Hagiului	24	25
				Coltu Cornii	20	25	Coltu Cornii	20	25
7	PODU ILOAIE	28	22	Madârjac	24	26	Madârjac	24	26
				Sineşti	24	30	Sineşti	24	30
8	MIRCEŞTI	72	75	Volintireşti	20	22	Volintire şti	24	30
9	VLADENI	42	38	Borosoia	23	40	Borosoai a	65	78
10	TIBANEŞT I	51	60	Dagîţa	20	25	Dagîţa	71	85
				Runcu	22	25	Runcu	73	85

*T.A.C. – timp ajungere la caz

Timpul mediu de raspuns dupa categoria de urgente si zona urbana/rurala (timpul de raspuns este timpul scurs din momentul in care este finalizata fisa de inregistrare a pacientului la Dispecerul Serviciului de Ambulanta si sosirea ambulantei la caz)	SERVICIUL DE AMBULANTA JUDETEAN IASI ANUL 2014	SERVICIUL DE AMBULANTA JUDETEAN IASI ANUL 2015
Timpul mediu de raspuns este raportat in secunde, pentru a nu mai exista confunzii la timpii medii raportati cu zecimale		
Zona urbană		
1.Urgenta gradul 0 - (cod rosu)	499 sec	554 sec
2.Urgenta gradul 1- (cod galben)	1982 sec	2295 sec
3.Urgenta gradul 2 -(cod verde)	2841 sec	3186 sec

<u>Zona Rurala</u>		
1.Urgenta gradul 0 -(cod rosu)	1115 sec	1178 sec
2.Urgenta gradul 1 -(cod galben)	2953 sec	2761 sec
3.Urgenta gradul 2 -(cod verde)	4516 sec	4207 sec

NUMARUL DE INTERVENTII 2014 (numarul de cazuri la care a ajuns ambulanta)	NUMARUL DE INTERVENTII 2015 (numarul de cazuri la care a ajuns ambulanta)	
<u>Zona Urbana</u>		
1.Urgenta grad 0 -(cod rosu)	3.467	3.855
2.Urgenta grad 1-(cod galben)	40.142	39.686
3.Urgenta grad 2 -(cod verde)	21.580	24.249
TOTAL INTERVENTII URBAN	65.189	67.790
<u>Zona Rurala</u>		
1.Urgenta grad 0 -(cod rosu)	1.518	1.986
2.Urgenta grad 1-(cod galben)	36.449	41.305
3.Urgenta grad 2 -(cod verde)	10.323	9.905
TOTAL INTERVENTII RURAL	48.290	53.196
TOTAL INTERVENTII (URBAN+RURAL)	114.352	120.986

Numar persoane prezentate si numar persoane decedate in UPU in anii 2014/2015

Unitatea Sanitară	Numarul de persoane prezentate in UPU		Numarul de persoane decedate in UPU	
	2014	2015	2014	2015
Spital Cl. de Urgenta Judetean "Sf. Spiridon" si punct de lucru Tg. Frumos	76.744	83.281	66	82
Spital Cl. De Urgenta "Prof. dr.N. Oblu"	22.682	22.823	6	11
Spital Cl. de Urgenta pentru Copii "Sf. Maria" Iasi	42.110	37.775	6	2
Spital Municipal Pascani	21.736	23.739	11	16
Spital Cl. "Dr. C.I.Parhon"	47.645	49.626	6	3
Institututul de Boli Cardiovasculare Iasi		11.079		4

Alte activități specifice:

- A fost autorizat Serviciul de Ambulanță al furnizorului privat SC ELYTIS HOSPITAL SRL IASI

- S-a reautorizat Serviciul de Ambulanta al furnizorului privat SC ARCADIA HOSPITAL SRL IASI

Activitatea de control în afara celei raportate de Serviciul Control in Sanatate Publica

- ✚ Control tematic, comisie mixtă DSP – CAS în perioada 15-25.09.2015, la furnizorii de medicamente din județul Iași privind respectarea condițiilor igienico-sanitare

A fost verificat un număr de 145 de farmacii (puncte de lucru)

In urma acțiunii de control au fost sancționate cu **avertisment** pentru:

- Lipsa substantelor biocide pentru prelucrarea suprafețelor de lucru și a pavimentelor – 20 farmacii
- Lipsa fișelor de aptitudine sau neactualizarea acestora și lipsa monitorizării temperaturii agregatului frigorific – 12 farmacii
- Lipsa frigider în farmacie – 3 farmacii
- Lipsa termometru în frigider – 1 farmacie
- Temperaturi crescute în depozitul de medicamente – 5 farmacii
- Depozitare temporara incorecta a diferitelor produse farmaceutice – 7 farmacii

- ✚ Audit extern în Unitățile de Primiri Urgențe și secții ATI– comisie mixtă Compartiment Audit și Birou Control Unități și Servicii de Sănătate în perioada octombrie – decembrie 2015 la următoarele unități sanitare:

- Spital Clinic Județean de Urgențe „Sf. Spiridon” Iași,
- Spital Clinic de Pneumoftiziologie Iasi,
- Spital Clinic de Urgențe pentru Copii “Sf. Maria” Iași,
- Spital Clinic de Urgențe “Prof Dr. N.Oblu” Iași,
- Spital Clinic de Obstetrică Ginecologie “Cuza Vodă” Iași,
- Spital Clinic “Dr.C.I.Parhon” Iași,
- Spital Municipal de Urgență Pașcani

- Control tematic, comisie mixtă DSP – CAS dispus de MS, privind verificarea condițiilor de desfășurare a activității prin centrele de permanență (asigurarea aparatului de urgență și respectarea graficelor de gărzi) iunie-iulie 2015 respectiv decembrie 2015.

**CAP. 13 - RAPORTUL COMPARTIMENTULUI DE SUPRAVEGHERE
EPIDEMIOLOGICĂ ȘI CONTROL BOLI TRANSMISIBILE**

Programe derulate :

1. Programul Național de Vaccinări.
2. Programul național de supraveghere și control al bolilor transmisibile prioritare.
3. Programul național de prevenire, supraveghere și control al infecției HIV.
4. Programul național de prevenire, supraveghere și control al tuberculozei.
5. Programul național de supraveghere și control al infecțiilor nosocomiale și monitorizarea utilizării antibioticelor și a antibioticorezistenței.

În vederea desfășurării campaniilor de imunizare s-a întocmit și transmis către Ministerul Sănătății și Centrul Național pentru Supravegherea și Controlul Bolilor Transmisibile (CNSCBT), la termenele solicitate, necesarul de vaccinuri stabilit conform calendarului de vaccinare în vigoare.

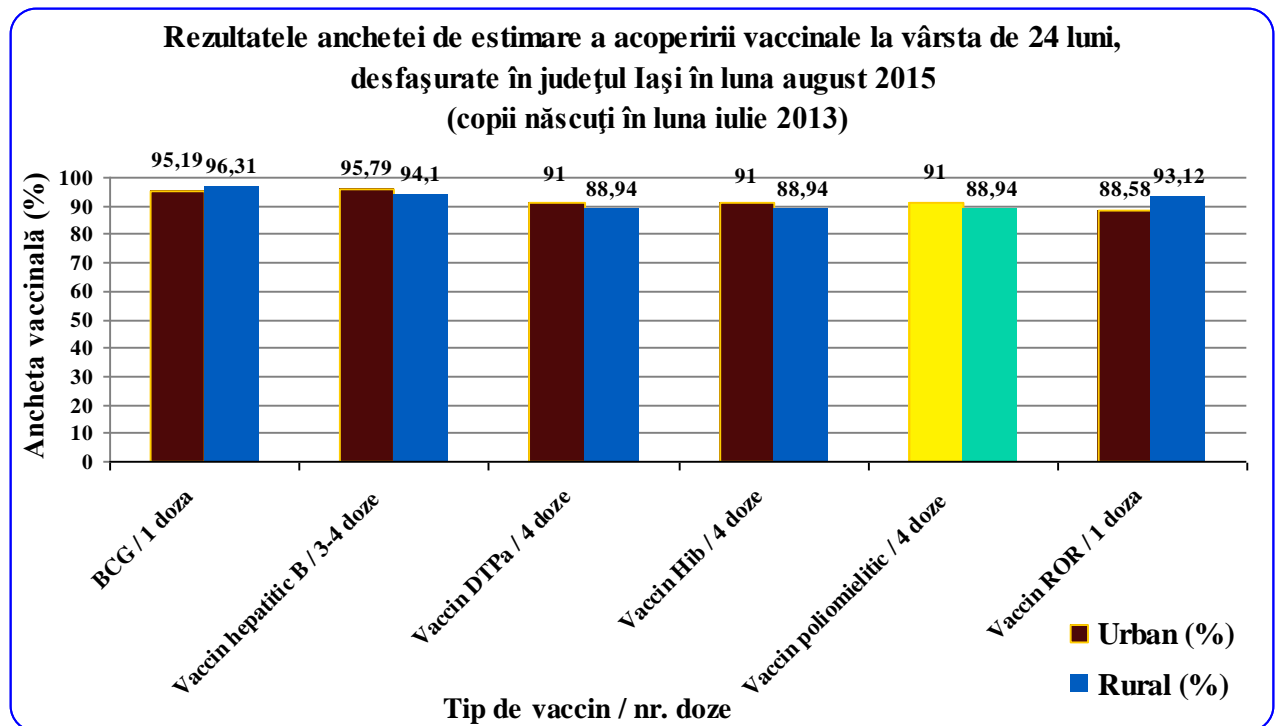
Pe baza raportărilor efectuate de către medicii vaccinatori și a verificărilor lunare privind corectitudinea datelor, s-au centralizat realizările fiecărei campanii de imunizare și stocurile de vaccin disponibile.

Rezultatele campaniilor de vaccinare din județul Iași în anul 2015

Tip de vaccin	Număr doze administrate	Tip de vaccin	Număr doze administrate
BCG	8652	DTPa-VPI	509
VHB pediatric	9499	dT	8197
DTPa-VPI-Hib	2428	VTA	484
DTPa-VPI-Hib-HB	20792	Hepatic A pediatric	1445
VPI	2971	Hepatic B adult	213
ROR	25188	Antigripal	20535

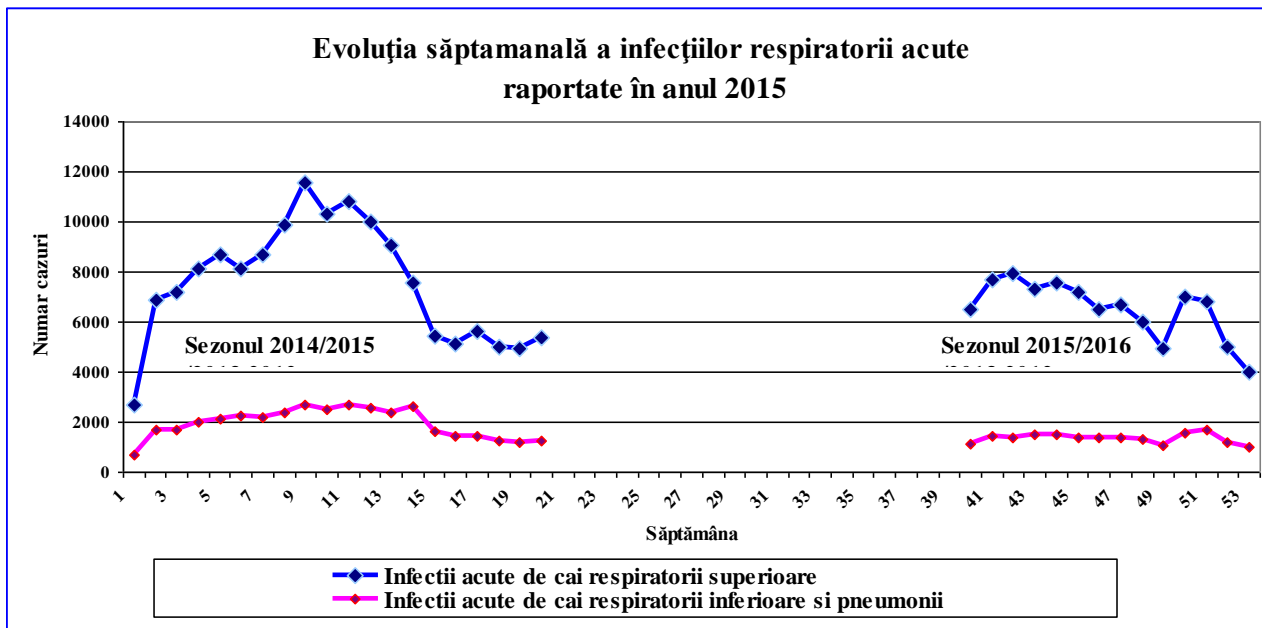
În conformitate cu metodologia stabilită de CNSCBT în lunile februarie și august 2015 s-au desfășurat anchetele de estimare a acoperirii vaccinale, prin colectarea datelor de la toți medicii vaccinatori .

Analiza rezultatelor activității de estimare a acoperirii vaccinale la vârsta de 24 luni (copii născuți în luna iulie 2013) evidențiază cea mai bună acoperire pentru vaccinarea BCG și anti- hepatită B.

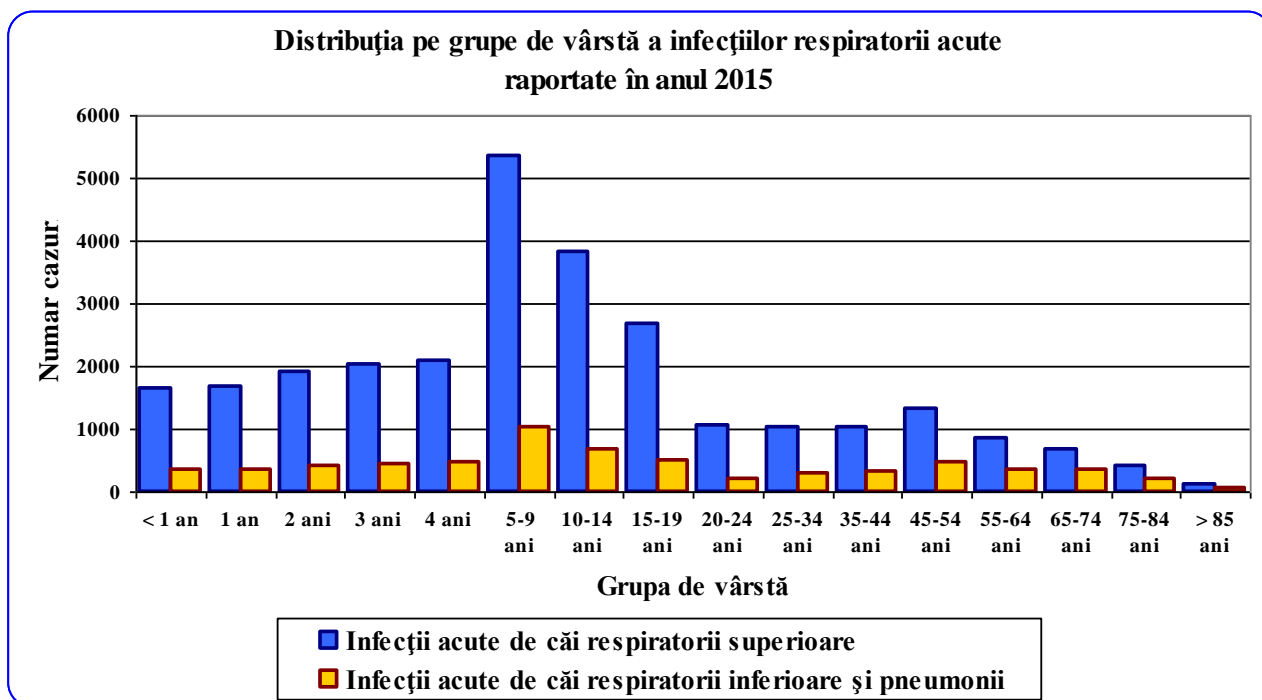


Pe parcursul anului 2015 s-au realizat toate activitățile de supraveghere a bolilor transmisibile (culegerea pasivă și activă a datelor de la toți furnizorii de servicii medicale din județ, validarea, analiza, interpretarea și raportarea datelor), conform HG nr. 589/2007, Ord. MS nr. 1466/2008 și metodologiile specifice de supraveghere elaborate de CNSCBT.

Supravegherea infecțiilor respiratorii acute și a gripei, în sistem sentinelă și de rutină, a evidențiat un vârf de morbiditate în săptămâna 9 de supraveghere, când s-au înregistrat 11561 cazuri de infecții acute de căi respiratorii superioare și 2700 cazuri de infecții acute de căi respiratorii inferioare și pneumonii.



Analiza distribuției pe grupe de vârstă a infecției respiratorii acute evidențiază o afectare mai importantă a grupelor de vârstă mici (5-9 ani și 10-14 ani), la care se înregistrează 34% din totalul cazurilor raportate.

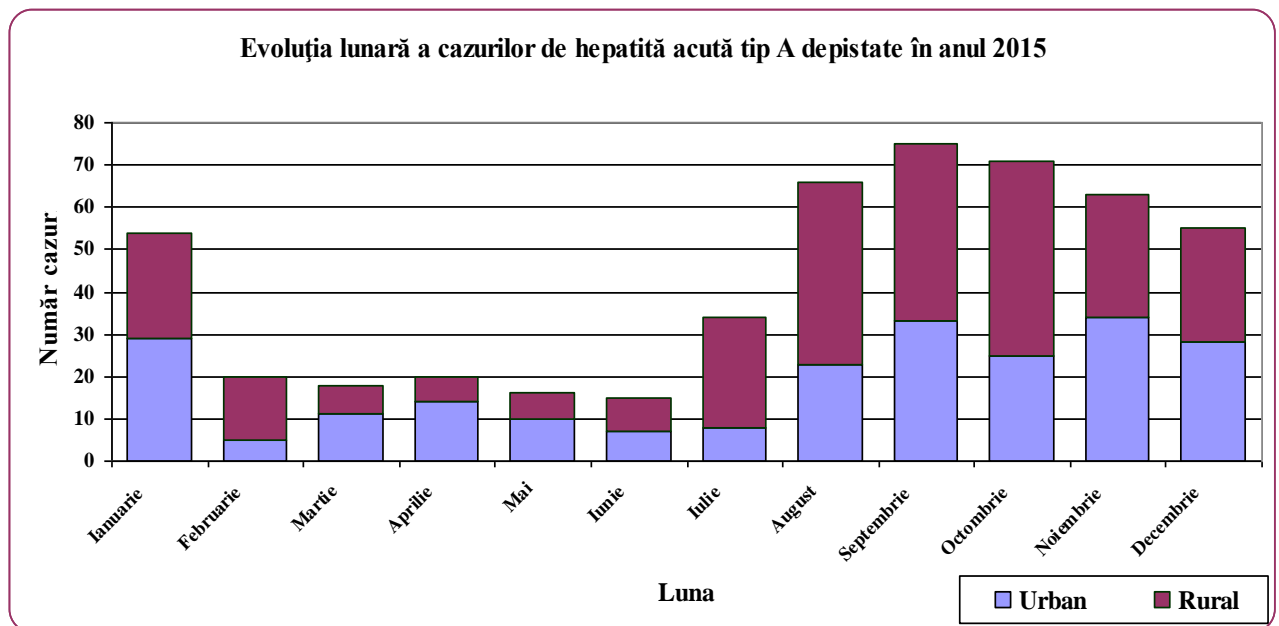


În cadrul supravegherii infecțiilor respiratorii acute tip sentinelă și a studiului de eficacitate a vaccinului antigripal s-au recoltat un număr de 264 de probe pentru diagnosticul virusologic, din care 152 au fost pozitive pentru gripă (108 confirmări de gripa tip A, din care 44 cu subtipul AH1N1 și 64 cu subtipul AH3N2 și 44 confirmări de gripă tip B).

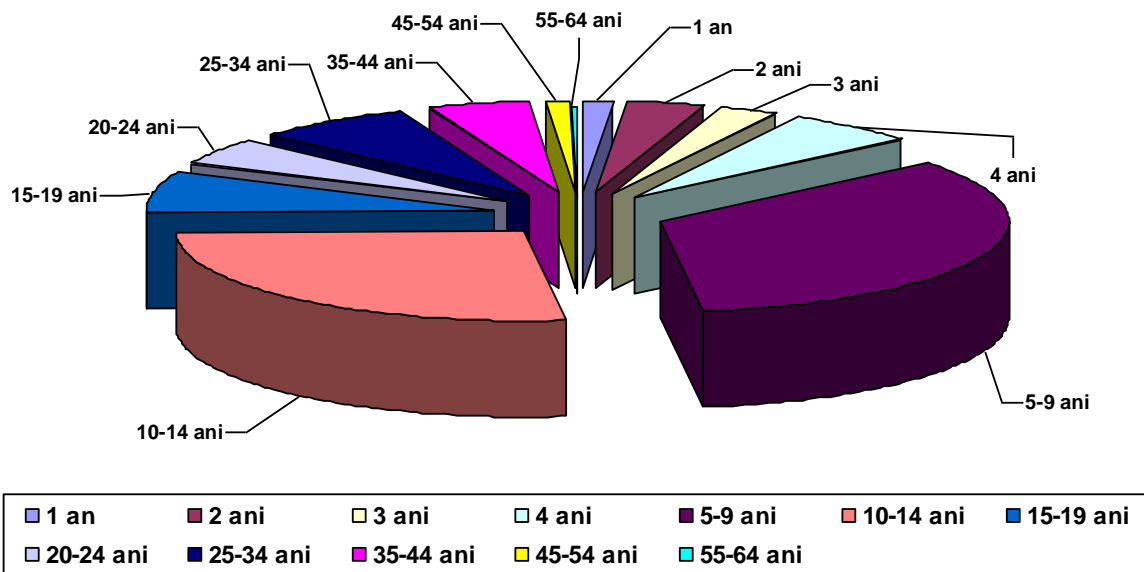
În anul 2015 s-au înregistrat 507 cazuri de hepatită acută tip A, din care 364 cazuri (72%) în trimestrele III și IV, iar cele mai afectate au fost grupele de vârstă 5-9 ani (174 cazuri) și 10-14 ani (133 cazuri).

În acest context epidemiologic s-au desfășurat acțiuni de depistare activă a cazurilor de îmbolnăvire în 54 de localități din județ și s-au vaccinat un număr de 1445 de copii contacți, identificați în cadrul anchetelor epidemiologice.

Majoritatea focarelor de hepatită A înregistrate (14, din care 4 în municipiul Iași și câte 1 în localitățile Movileni, Podu Iloaiei, Bogdănești- comuna Horlești, Crucea- comuna Lungani, Goiești- comuna Lungani Slobozia - comuna Voinești, Moțca, Cârjoaia- comuna Cotnari, satele Domnița și Poiana Mănăstirii din comuna Țibana, Ciohorăni) s-au datorat nerespectării măsurilor de igienă în grupuri cu status social scăzut (inclusiv comunități de rromi).



**Distribuția pe grupe de vârstă a cazurilor de hepatită acută tip A
înregistrate în anul 2015**

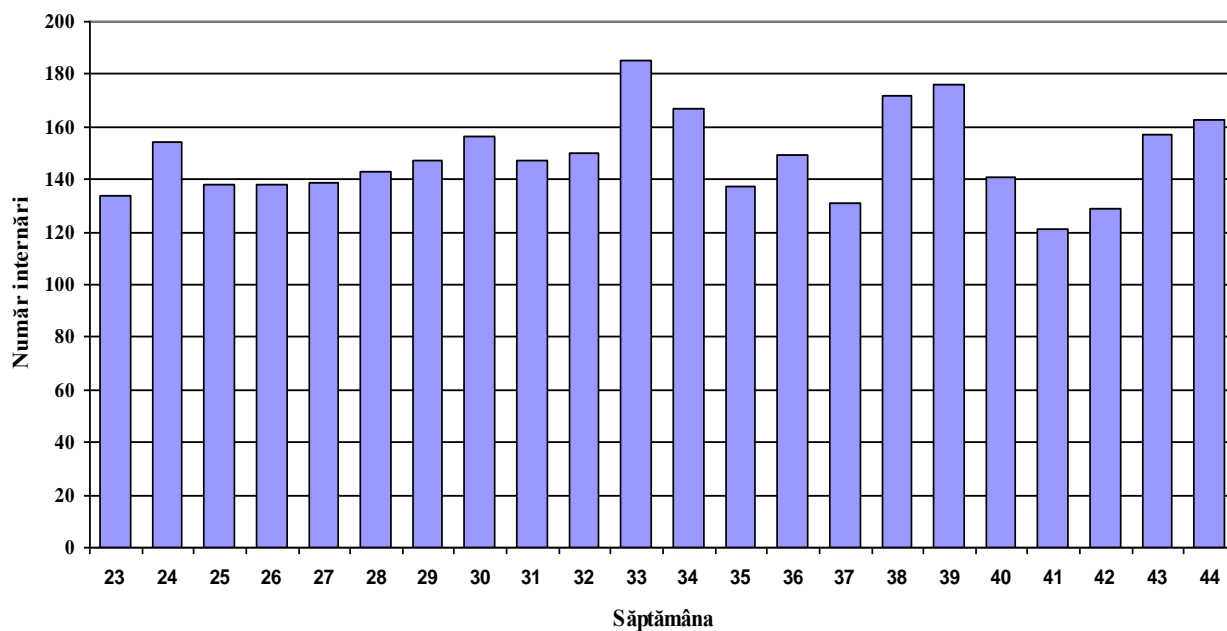


În cadrul supravegherii bolii diareice acute, în perioada iunie-noiembrie 2015 au fost raportate 3274 cazuri internate, iar cel mai mare număr de cazuri din acest sezon (185) s-a înregistrat în săptămâna 33 a anului.

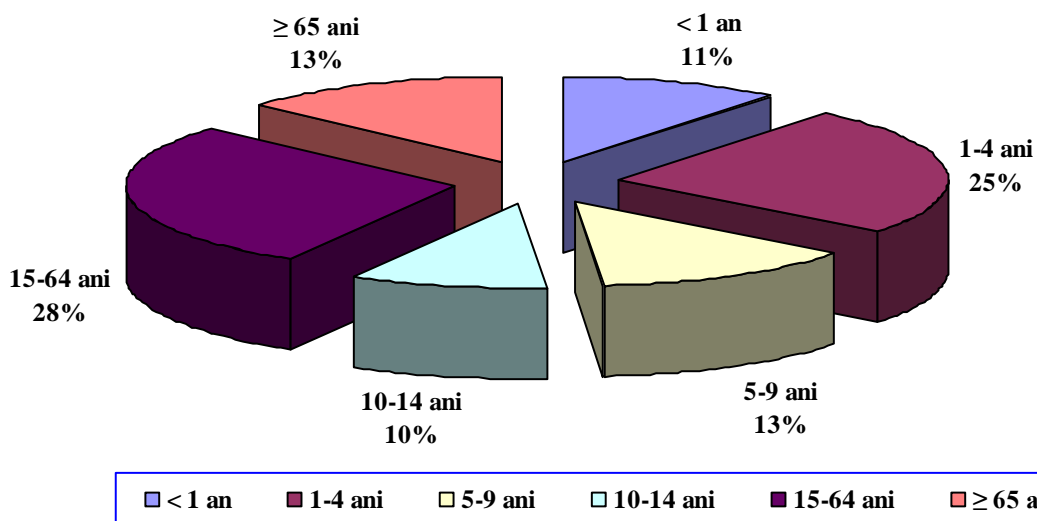
Investigațiile de laborator au stabilit etiologia bacteriană pentru un număr de 424 de cazuri internate (Salmonella- 122, Rotavirus- 24, Campylobacter- 24, Shigella- 12, E. coli- 7, Yersinia- 3 și alți agenți- 223), iar 762 de cazuri (23% din totalul celor internate) au prezentat rezultat pozitiv pentru Giardia lamblia.

La nivelul întregului an 2015 s-au înregistrat 10264 cazuri de BDA, cu o pondere mai crescută la grupele de vârstă 15-64 de ani (28% din total) și 1-4 ani (25% din total).

Dinamica internărilor prin BDA în perioada iunie-noiembrie 2015 în județul Iași

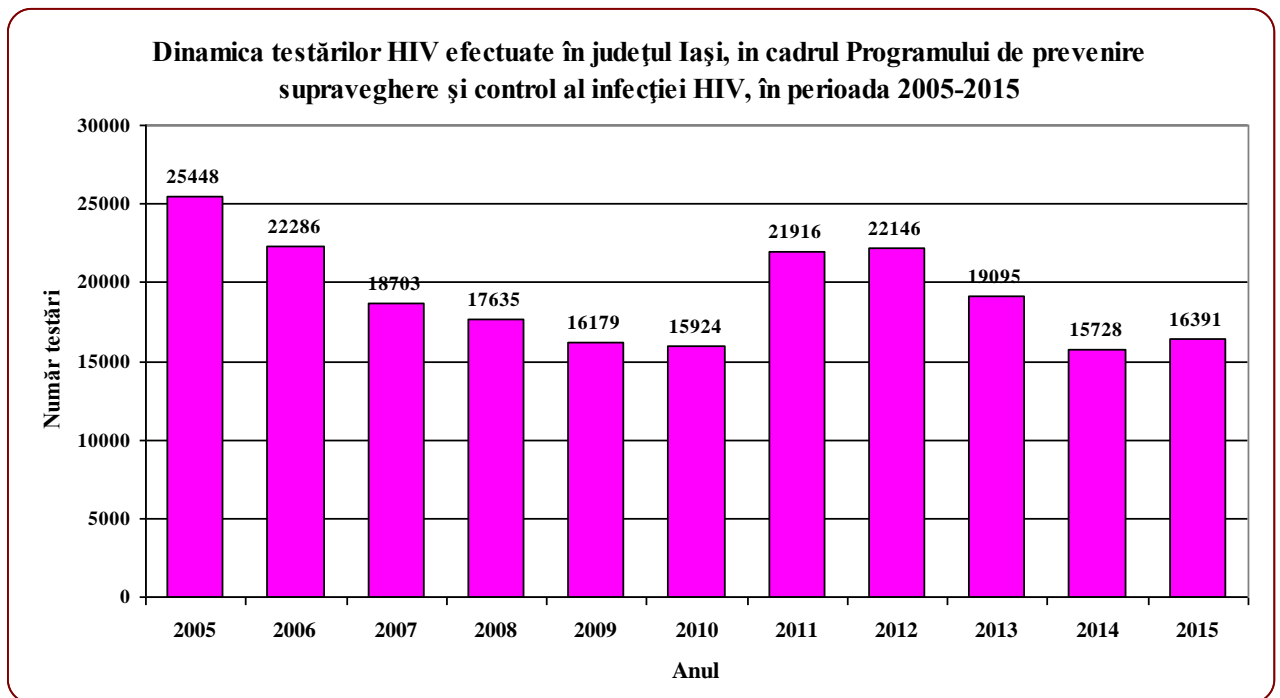


Pondere numărului de cazuri de BDA raportate în județul Iași, pe grupe de vârstă, în anul 2015

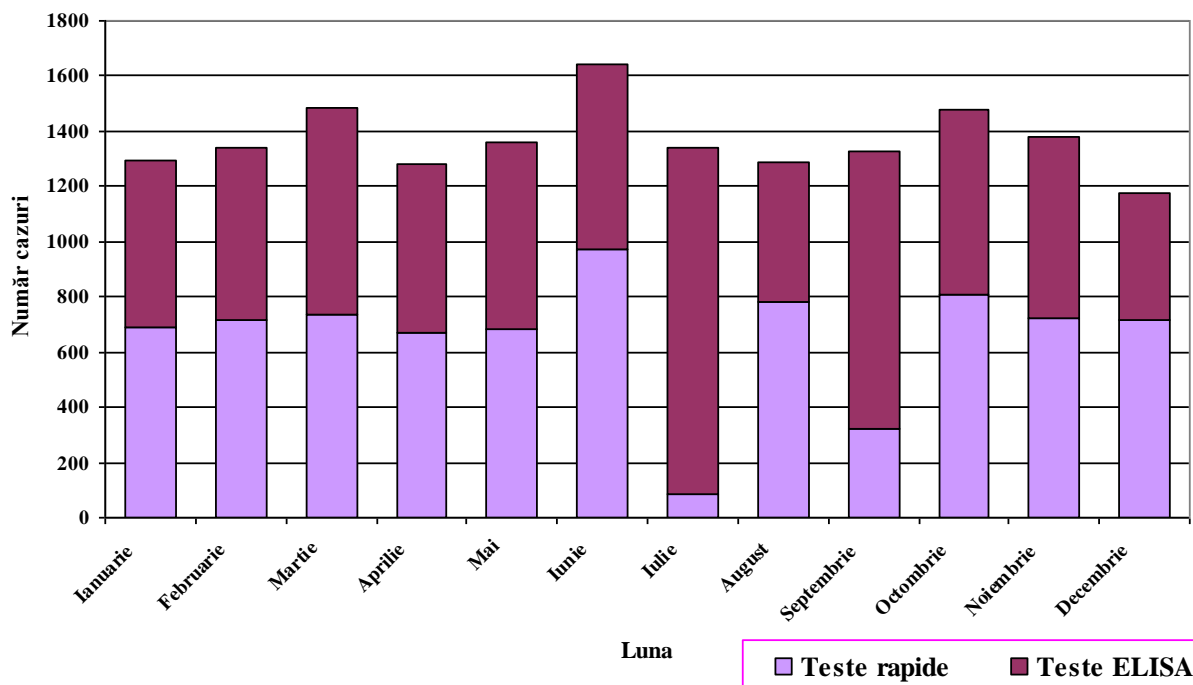


În cadrul Programul național de prevenire, supraveghere și control al infecției HIV s-au efectuat în județul Iași, în anul 2015, un număr de 16391 de testări HIV, din care 10669 (65%) reprezintă testările efectuate pentru depistarea infecției la gravide.

Analizând dinamica lunară a testărilor HIV la diferite categorii populaționale, se constată o medie de 1366 de testări/lună, cu o valoare maximă înregistrată în luna iunie (1642 testări) și un minim de 1176 testări în luna decembrie.



**Dinamica testărilor HIV efectuate în județul Iași în cadrul Programului de
prevenire supraveghere și control al infecției HIV, în anul 2015**



În perioada ianuarie-decembrie 2015 au fost depistate 26 de cazuri noi de infecție HIV, din care 18 cu domiciliul stabil în județul Iași. Un procent de 50% dintre cazurile depistate au fost testate în scopul stabilirii diagnosticului, 8 cazuri au fost depistate prin programul de screening efectuat la diferite categorii de risc (pacienți cu tuberculoză – 3 cazuri, pacienți diagnosticați cu boli cu transmitere sexuală - 2 cazuri, gravide, donatori și persoane transfuzate câte 1 caz), 4 cazuri provin din categoria contactilor HIV și 1 singur caz a fost testat la cerere.

Activitatea de depistare a infecției HIV în județul Iași în anul 2015

Nr. crt.	Categoria	Număr cazuri		Total
		Județul Iași	Alte județe	
1.	În scop de diagnostic	9	4	13
2.	Contact HIV	3	1	4
3.	La cerere	1	0	1
4.	Pacienți cu infecții transmise sexual	0	2	2
5.	Pacienți cu tuberculoză	2	1	3
6.	Gravide	1	0	1
7.	Persoane transfuzate	1	0	1
8.	Donatori	1	0	1
Total :		18	8	26

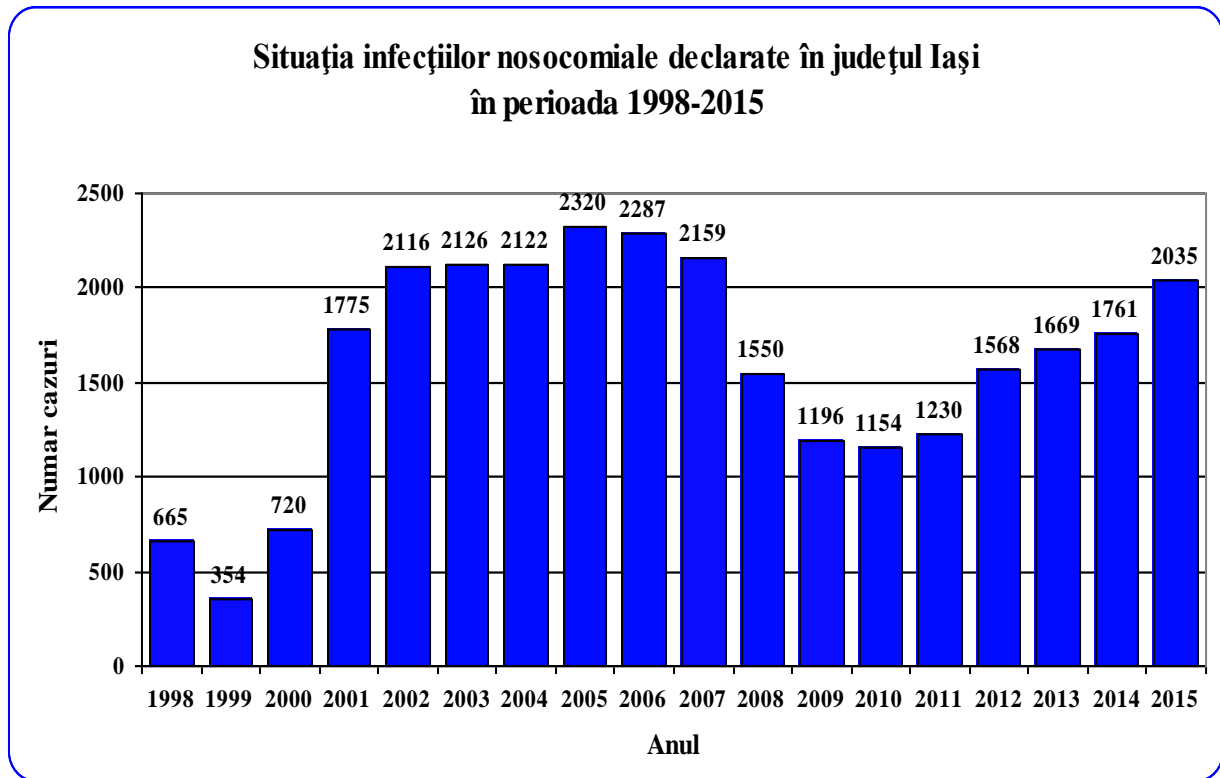
Față de anul trecut, când s-au înregistrat un număr de 71 de cazuri de infecții cu transmitere sexuală (ITS), din care 62 cu sifilis și 9 cu gonoree, în anul 2015 s-au raportat doar 29 de cazuri de ITS, din care 90% sunt infecții luetice și 45% au vârste cuprinse între 25- 34 ani .

Repartiția pe grupe de vârstă a cazurilor de infecție cu transmitere sexuală depistate în județul Iași în anul 2015

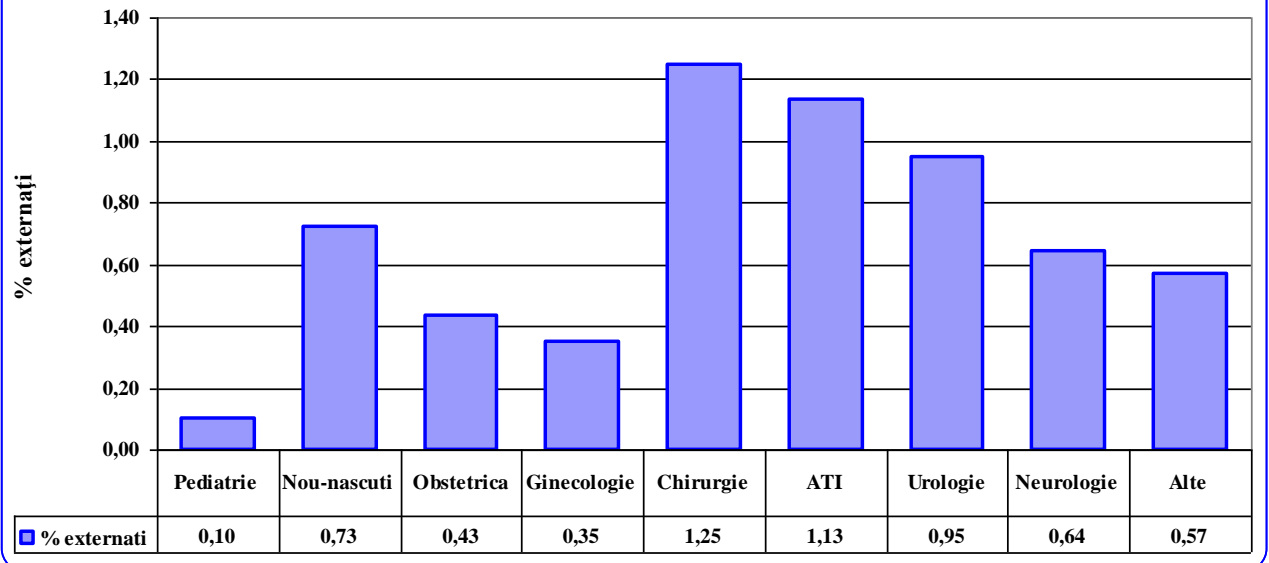
Categorია/ITS	Total	Nr. cazuri pe grupe de vârstă (ani)					
		15-19	20-24	25-34	35-44	45-54	55-64
Sifilis recent	12	0	1	6	2	0	3
Sifilis tardiv	14	1	2	6	2	0	3
Infecții gonococice	3	0	1	1	1	0	0
Total :	29	1	4	13	5	0	6

În anul 2015, în cadrul Programul național de supraveghere și control al infecțiilor nosocomiale și monitorizarea utilizării antibioticelor și a antibioticorezistenței **s-au raportat în județul Iași un număr de 2035 de cazuri de infecții nosocomiale, reprezentând cea mai ridicată valoare înregistrată în ultimii 8 ani.**

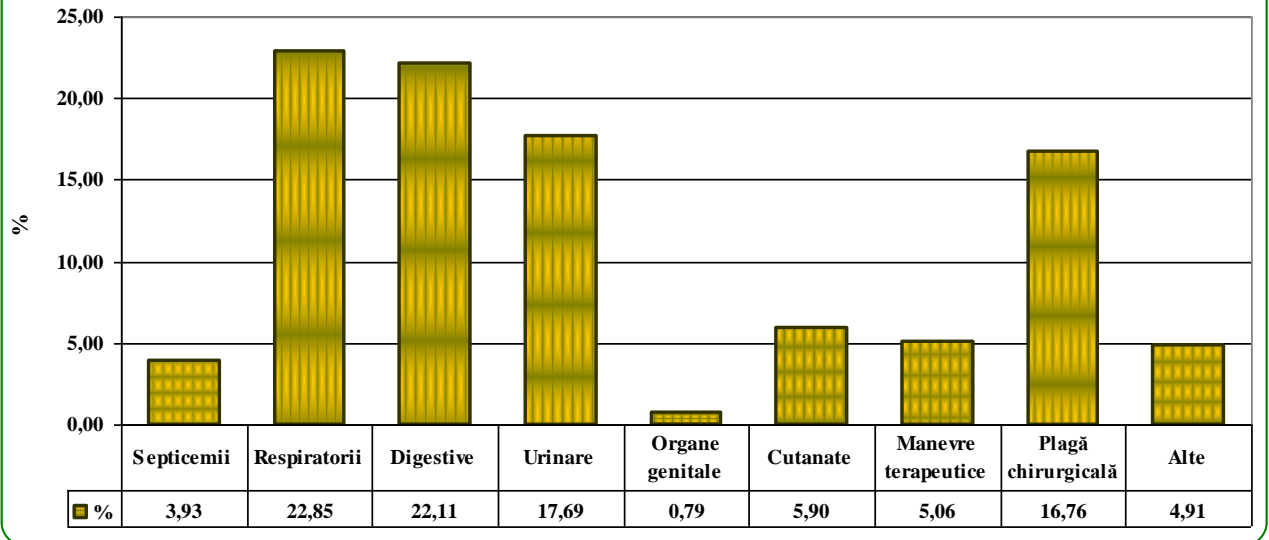
Analiza datelor obținute în cadrul supravegherii de rutină a infecțiilor nosocomiale evidențiază cele mai ridicate valori ale incidenței în secțiile de chirurgie (1,25%), ATI (1,13%), urologie (0,95%) și nou-născuți (0,73%) și o pondere mai crescută a infecțiilor respiratorii (22,85% din total), infecțiilor digestive (22,11% din total), infecțiilor tractului urinar (17,69% din total) și infecțiilor de plagă chirurgicală (16,76% din total) .



**Rata incidenței infecțiilor nosocomiale în sistem de rutină,
pe secții, în anul 2015**



**Structura infecțiilor nosocomiale în sistem de rutină, pe entități clinice,
în anul 2015**

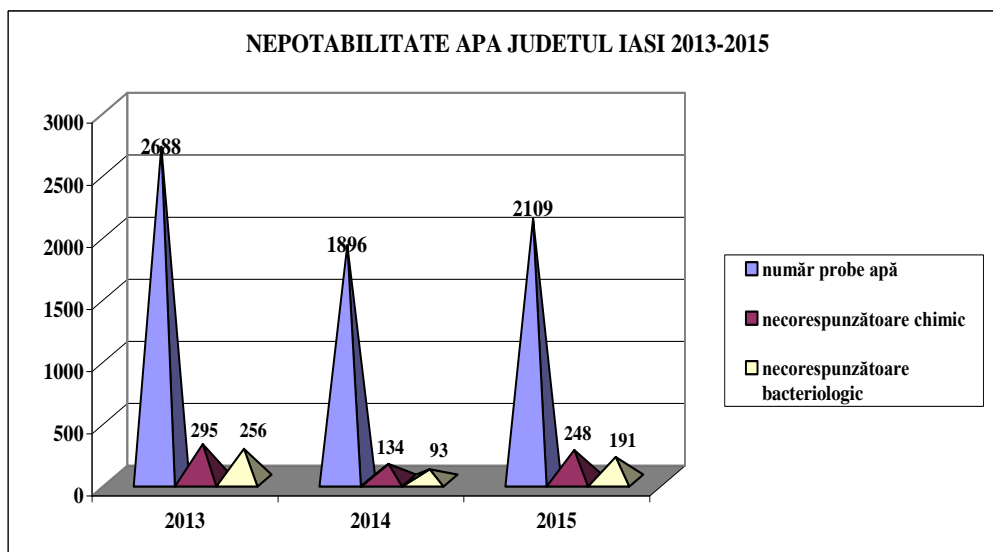


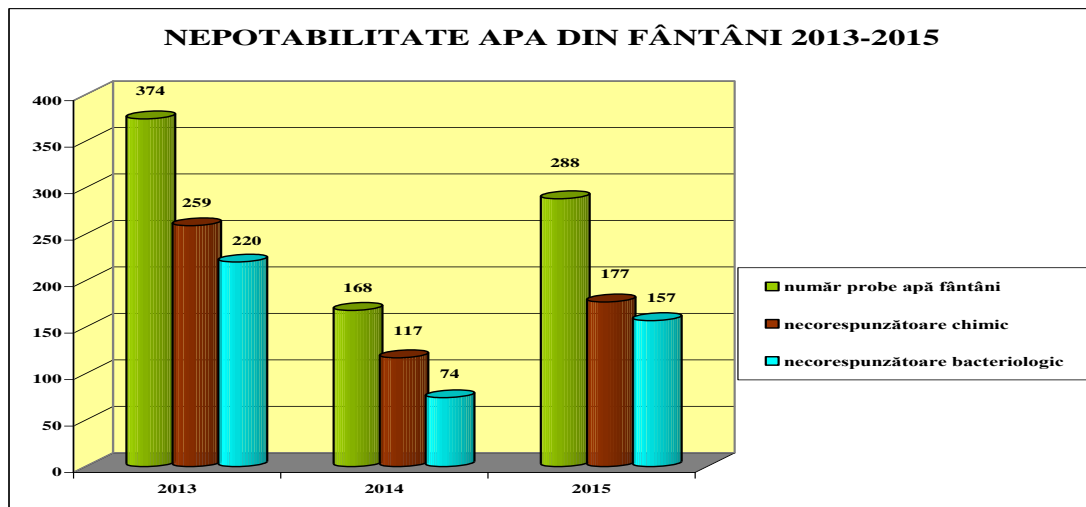
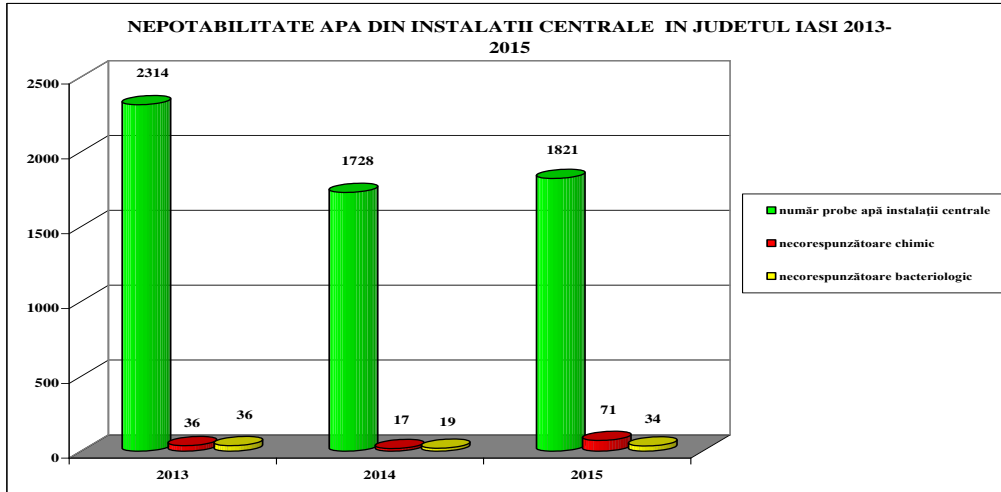
CAP. 14 - RAPORT DE ACTIVITATE AL COLECTIVULUI DE IGIENA MEDIULUI

Activități:

- Coordonarea și implementarea activităților specifice sintezelor derulate în cadrul Programului Național de Sănătate II (11 sinteze).
- Supravegherea calității apei potabile din zonele urbane și rurale, a apelor minerale și apelor de băiere.

-Supravegherea calității apei potabile din zonele urbane și rurale, atât la nivelul stațiilor de tratare, cât și la consumator, pe baza unui plan zilnic, a reprezentat o prioritate, înregistrându-se **2109** probe recoltate, din care **1821** la instalații centrale, având un procentaj de **3,9%** probe necorespunzătoare chimic și **1,9%** bacteriologic și **288** la instalații locale – fântâni, având un procentaj de **61,5%** probe necorespunzătoare chimic și **54,5%** probe necorespunzătoare bacteriologic.





-Activitatea de monitorizare a calității apei din zonele rurale a cunoscut o intensificare în perioada de vară (secetă), subliniem însă că autoritățile locale nu au răspuns decât în proporție de **16,5%** demersurilor noastre de implicare în supravegherea, întreținerea și controlul surselor de apă.

-Supravegherea continuă a calității factorilor de mediu a făcut ca de 17 ani în județ să nu se înregistreze nici un episod de epidemie hidrică sau poluare accidentală a mediului.

- Supravegherea calității aerului atmosferic.

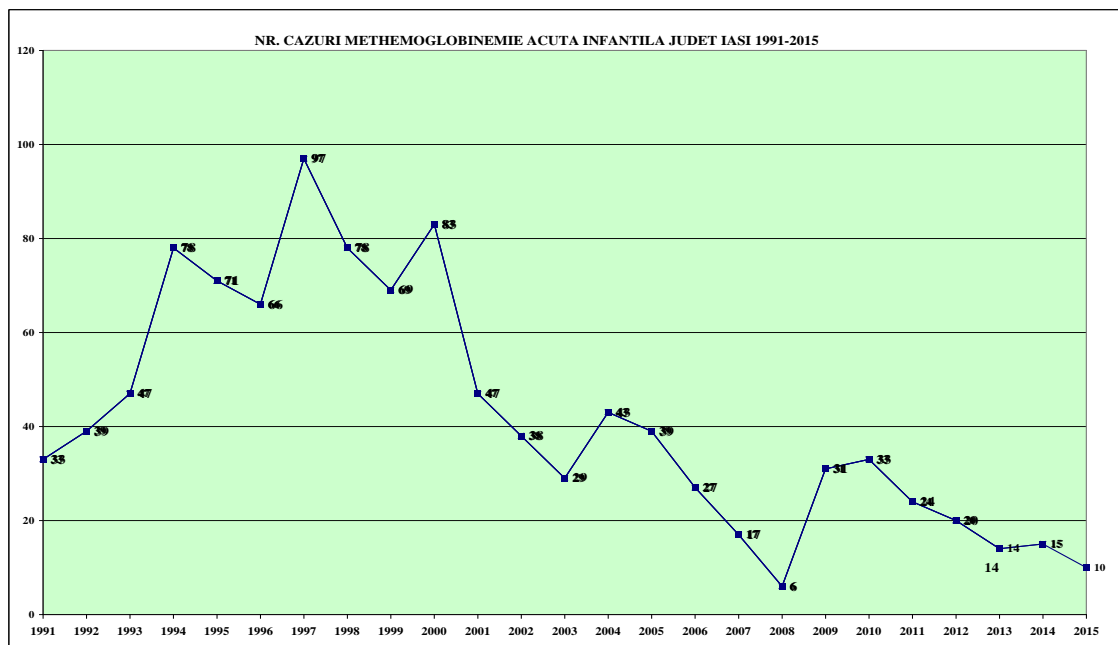
-Au fost derulate acțiunile prevăzute în metodologia sintezei denumită „Evaluarea impactului asupra sănătății a poluanților din aerul ambiant în mediul urban și a aerului interior în institutii publice” din cadrul Programului Național de Sănătate II (raportare la INSP București date de poluare, date demografice, mortalitate și morbiditate pentru

municipiul Iași pe anul 2014).

- Pulberile sedimentabile, care caracterizează nivelul de prăfuire al unui centru populat, s-au analizat din 21 puncte în municipiul Iași, 6 în Pașcani, 3 în Hârlău și Târgu Frumos. Din cele 396 probe analizate în anul 2015, 20 au fost necorespunzătoare în municipiul Iași și au corespuns zonelor intens circulate, marilor intersecții, zonelor cu demolări neprotejate de perdele de protecție.

- Monitorizarea intoxicațiilor acute cu nitrați.

-Numărul total al intoxicațiilor acute cu nitrați la populația 0-1an a fost de **10** cazuri în mediul rural, fără nici un deces.



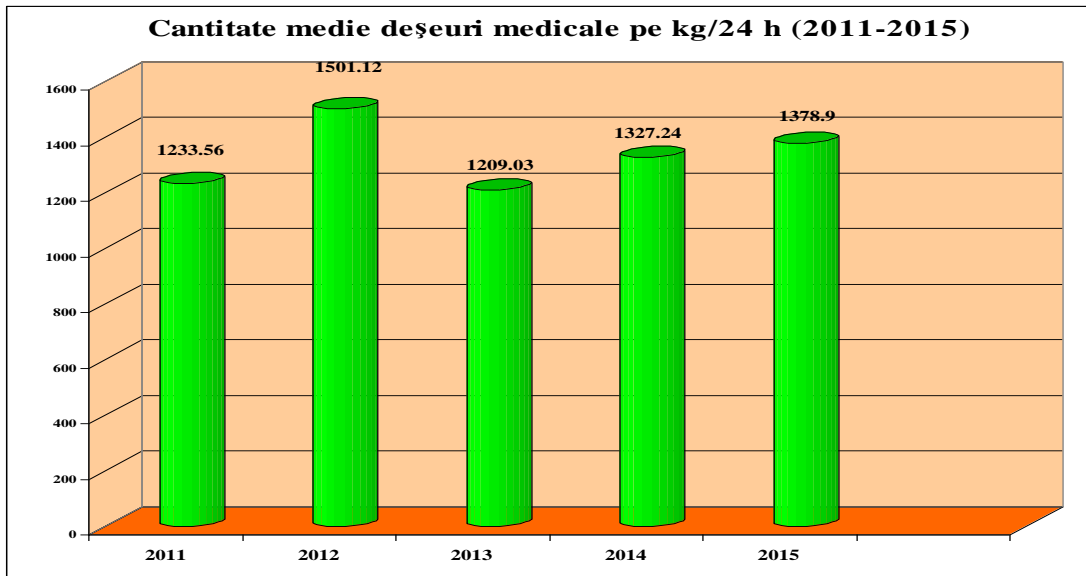
- Monitorizarea intoxicațiilor neprofesionale cu produse chimice.

-Pe teritoriul județului Iași au fost înregistrate un număr de **117** cazuri de intoxicații acute neprofesionale cu produse chimice (pesticide agricole și neagricole, detergenți, dezinfectanți etc.), înregistrându-se un deces.

- Supravegherea modului de gestionare a deșeurilor produse în unitățile spitalicești.

-În baza raportărilor făcute de unitățile sanitare cu paturi din județul Iași, au rezultat cei mai mari producători de deșeuri de spital ca fiind: Spitalul clinic „Sf. Spiridon”, Institutul Regional de Oncologie Iasi, Spitalul Clinic de Obstetrică-

Ginecologie „Cuza-Vodă”, Institutul de boli cardiovasculare “George I.M.Georgescu”, Spitalul Clinic Dr. C.I.Parhon și Centrul de Dializă Iași-Fresenius Nephrocare.



- Determinări de zgomot în locuințe și în exteriorul acestora la solicitare.
 - Au fost efectuate la solicitare 20 de determinări de zgomot în locuințe și în exteriorul acestora, înregistrându-se un număr de 3 depășiri a valorii maxim admise.
- Evaluarea proiectelor și obiectivelor privind conformarea la normele de igienă și sănătate publică în vederea notificării și/sau autorizării sanitare.
 - Activitatea de notificare sanitară a proiectelor și autorizare sanitară a obiectivelor s-a concretizat prin eliberarea a **985** notificări pentru respectarea legalității, **19** notificări pentru certificarea conformității, **59** autorizații sanitare eliberate în baza referatului de evaluare, **25** de autorizații sanitare de funcționare vizate anual pentru sisteme de aprovizionare cu apă potabilă. Au fost respinse **2** autorizații sanitare și **2** vize anuale pentru sisteme de aprovizionare cu apă potabilă.
 - Efectuarea activității de consultanță și prestații de specialitate la cererea terților.
 - s-a înregistrat o singură solicitare de consultanță de specialitate.

CAP. 15 - RAPORTUL LABORATORULUI DE IGIENA RADIAȚIILOR

**RAPORTUL STĂRII DE SĂNĂTATE A COMUNITĂȚII DIN JUDEȚELE IAȘI,
VASLUI ȘI NEAMȚ PENTRU ANUL 2015**

Laboratorul de igiena radiațiilor ionizante din cadrul Direcției de Sănătate Publică Iași în anul 2015 și-a desfășurat activitatea conform Ordinul MS 1373/2009 în teritoriul arondat, Județele Iași, Vaslui și Neamț

I. Avizari/autorizari din punct de vedere sanitar a practicilor radiologice, astfel:

Numar avize sanitare amplasare/constructie:	24
Numar avize sanitare de principiu	14
Numar autorizatii sanitare utilizare:	102
Numar de buletine de verificare aparate radiologice:	10
Buletine expertizare loc muncă	68
Buletine verificare contaminări suprafețe	2
Buletine de verificare a ecranelor de protecție	81
Buletine de monitorizare a locurilor de muncă	19
Vize Autorizatii sanitare utilizare	152
	121
Evaluari unitati cu potential radiologic	

I.1 Obiective Nucleare

Judetul	Numar Obiective Nucleare			
	total	medical	industrial	altul ¹⁾
IAȘI	110	107	0	3
VASLUI	27	26	1	0
NEAMȚ	46	44	2	0
TOTAL GENERAL	183	177	3	3
Obiective Nucleare Majore:	1. Sectorul de explorare geologica minerit uranifer Bicazul Ardelean, ecologizare si inchiderea minelor: 1 Telec, 2 Telec, 5 Telec, 4 Brani, 7 Brani, 6 Tepeseni, 1 Frunti, 3 Bicaz Chei inclusiv a haldelor aferente galeriilor 2. Sectorul de explorare geologica minerit uranifer Primatar I – II Grintesti, ecologizare			

¹ Unitati de cercetare, invatamant, etc

si inchiderea a 32 de galerii miniere inclusiv a haldelor aferente acestora

I.2 Persoane expuse profesional la Radiatii Ionizante				
Judetul	Numar Expusi Profesional			
	Total	medical	industrial	altul
IASI	834	823		11
NEAMT	188	182	6	0
VASLUI	117	115	2	0
TOTAL GENERAL	1139	1120	8	11

II. ACTIUNI DE SUPRAVEGHERE SI MONITORIZARE

II.1. Monitorizarea radioactivitatii apei potabile, alimentului si factorilor de mediu.

Monitorizare apa potabilă distribuita in sistem centralizat (LEGEA 458/2002)			
JUDET	Număr probe	Număr analize efectuate	Număr probe cu valori depășite
IAȘI	30	60	
NEAMȚ	15	30	
VASLUI	15	30	
TOTAL LIRI	60	120	

Supraveghere apă minerală			
JUDET	Număr probe	Număr analize efectuate	Număr probe cu valori depășite
SUCEAVA	5	10	
NEAMȚ	3	6	
TOTAL LIRI	8	16	

Tipuri de măsurători și separări radiochimice:alfa global, beta global iar din sursele de profunzime radon

Supraveghere aliment: Lapte de consum (Recomandarea 2000/473/Euratom)			
JUDET	Număr probe	Număr analize efectuate	Număr probe cu valori depășite
IAȘI	2	4	
NEAMT	4	8	
VASLUI	2	4	
TOTAL LIRI	8	16	

Tipuri de măsurători și separări radiochimice:alfa și beta global

Supraveghere aliment: Dieta (Recomandarea 2000/473/Euratom)			
JUDET	Număr probe	Număr analize efectuate	Număr probe cu valori depășite
IAȘI	2	4	
NEAMȚ	0	0	
VASLUI	2	4	
TOTAL LIRI	4	8	

Tipuri de măsurători și separări radiochimice:alfa și beta global

Rețeaua Globală OMS/PNUM de Monitorare a Radioactivității Mediului (GERMON) în caz de accident nuclear			
JUDETUL			
Tipul probei	Număr probe efectuate	Număr analize efectuate	Probe cu valori depasite
Debitul dozei absorbite în aer (nGy/h) a radiației gamma la 1 m de sol	12	12	
Depuneri atmosferice (Bq/m2/lună)	3	3	
Lapte consum (Bq/l)	5	10	
Activitatea alfa și beta global, medie săptămânală a aerosolilor (Bq/m3)			

II.2. Supravegherea stării de sănătate a populației din jurul obiectivului nuclear major
OBIECTIV NUCLEAR MAJOR: Sector minier Primatar I-II Grințești în proces de dezafectare

Supravegherea stării de sănătate a populației se realizează în următoarele localități

Nr.	Localitate	Populație	Distanta de obiectiv Km
1.	GRINȚESTI	2 410	6
2.	BRADU	140	3
3.	POIANA	184	4,5
4.	URZICI	62	6

OBIECTIV NUCLEAR MAJOR: Sector minier Bicazul Ardelean în proces de dezafectare

Supravegherea stării de sănătate a populației se realizează pe o rază de km, în următoarele localități:

Nr.	Localitate	Populație	Distanta de obiectiv Km
1.	Bicazul Ardelean	4200	7,5
2.	Tepeseni	163	3,5
3.	Telec	150	2
4.	Damuc	135	3

CAP. 16 – RAPORTUL COLECTIVULUI IGIENA ALIMENTULUI

Activitățile desfășurate în anul 2015 s-au axat, în principal, pe acțiunile aplicate conform metodologiilor de lucru din cadrul sintezelor naționale și anume: prelucrarea metodologiilor și stabilirea unităților reprezentative, recoltarea de probe, colectarea, înregistrarea, analiza, întocmirea și raportarea datelor către Centrele Regionale de Sănătate Publică coordonatoare.

Activitățile incluse în cadrul PN2 subprogramul 2 vizând Igiena Alimentației au fost:

A. Evaluarea stării de nutriție și a tipului de alimentație al populației

A1. Supravegherea stării de nutriție și a tipului de alimentație al populației

Scopul acestei sinteze este cunoașterea și evaluarea stilului de viață (activitate fizică, fumat, consum de suplimente alimentare), a deprinderilor și comportamentului alimentar, pe zone teritoriale, pe mediu urban, rural, pe grupe de vârstă și ocupație, în vederea depistării și corectării obiceiurilor alimentare greșite. A fost vizată populația adultă peste 20 ani, grupurile vulnerabile.

În urma alegerii eșantionului populațional, în colaborarea cu medicii de familie, au fost completate un număr de 50 chestionare privind dieta zilnică pe 1 zi, frecvența alimentară și stilul de viață.

Evaluarea stării de nutriție s-a realizat prin examinări de laborator pentru cei 50 subiecți.

A2. Monitorizarea consumului de aditivi alimentari

Scopul sintezei este introducerea mai largă a monitorizării cantitative a aditivilor utilizați în produsele alimentare, ca urmare protejarea populației împotriva efectelor datorate consumului inadecvat de aditivi alimentari, depistarea precoce și înlăturarea sau limitarea factorilor de risc pentru sănătatea populației. În anul 2015 s-a urmarit determinarea cantitativă a grupului de aditivi alimentari „E 220-228 Dioxid de sulf – Sulfiți” din vinuri. Cele 6 probe au fost recoltate de la producători locali.

B. Monitorizarea calității și valorii nutritive a alimentelor

B1. Monitorizarea calității suplimentelor alimentare

Au fost identificați și înregistrați producătorii autohtoni, importatorii și distribuitorii de suplimente alimentare și s-au catalogat, în funcție de categoria de consumatori (gravide, copii, sportivi) un număr de **135** de produse; au fost, de asemenea, identificați aditivii alimentari din suplimentele destinate copiilor.

Din produsele fabricate în județ au fost recoltate și analizate din punct de vedere al metalelor grele (plumb și cadmiu) un număr de **2** probe, ambele corespunzătoare.

B2. Monitorizarea alimentelor tratate cu radiații

Au fost catagrafiate categoriile de produse alimentare specificate de metodologia de lucru și care ar putea conține ingrediente iradiate, din unitățile de depozitare și distribuție (în special supermarket-uri/hipermarket-uri) pentru identificarea produselor și/sau ingredientelor alimentare tratate cu radiații ionizante care sunt importate/distribuite sau comercializate pe teritoriul României.

În cursul anului 2015 au fost catagrafiate un număr de **508** condimente, **22** ingrediente vegetale uscate și ceaiuri din fructe uscate, **215** plante aromatice uscate din **6** unități comerciale de desfacere (hiper și supermarket-uri) și au fost recoltate pentru analiză 2 probe de produs tip „plante aromatice uscate” pentru care nu s-a detectat iradierea.

B3. Monitorizarea alimentelor cu adaos de vitamine, minerale și alte substanțe în scopul obținerii de date privind consumul de alimente cu adaos de vitamine și minerale la nivel național, aportul de nutrienți al populației și modificările obiceiurilor alimentare

În anul 2015 au fost identificate și catalogate un număr de **73** produse din gama cereale și produsele pe bază de cereale, lapte și produse lactate, sucuri de fructe sau legume, băuturi energizante, dulciuri cu consemnarea cantităților de vitamine, minerale și alte substanțe. În plus, s-a verificat pe site-ul MS dacă alimentele identificate și catalogate sunt notificate pentru a depista eventuala prezență pe piața din România a produselor fără notificare.

B4. Monitorizarea apelor minerale naturale îmbuteliate – nu s-a realizat în anul 2015 din lipsa producătorilor locali.

B5. Monitorizarea nivelului de iod din sarea iodată pentru consumul uman prin determinarea nivelului iodatului de potasiu și a iodului total dintr-un număr de **45** de probe recoltate din unități comerciale de desfacere (sare autohtonă și de import), depozite de distribuție și unități de ambalare.

B6. Evaluarea conținutului de zaharuri în unele produse alimentare de larg consum

Pentru că, până acum, nu există date unitare și specifice din Romania cu privire la conținutul de zaharuri adăugate în anumite produse de larg consum destinate cu precădere adolescenților și adulților s-a urmărit evaluarea conținutului de zaharuri în anumite alimente de larg consum destinate acestor clase de consumatori.

Au fost recoltate 3 probe din gama preparatelor solubile de cafea simplă sau aromatizată, cacao/cicocolată fierbinte, ceai simplu sau aromatizat.

B7. Evaluarea riscului chimic și bacteriologic al alimentelor cu destinație nutrițională specială inclusiv reziduuri de pesticide.

În 2015 din produsele comercializate, în unitățile tip supermarket/ hipermarket în care tipurile de sortimente de alimente cu destinație nutrițională specială sunt mai variate, au fost recoltate 10 probe (3 pentru analiza parametrilor microbiologici și determinarea micotoxinelor, 3 probe pentru determinarea Salmonella spp. și a nivelului de nitrați, 2 probe pentru determinarea metalelor grele (plumb, cadmiu, aluminiu, staniu și mercur), 1 probă pentru determinarea nivelului pesticidelor și 1 probă pentru determinarea benzo(a)pirenului.

B8. Rolul alimentului în toxiinfecțiile alimentare

În 2015 s-a înregistrat 1 focar de TIA pentru care s-a realizat, împreună cu Laboratorul de epidemiologie, ancheta epidemiologică cu luarea măsurilor specifice în focar.

C. Evaluarea factorilor de risc din materialele și obiectele care vin în contact cu alimentele prin:

- continuarea catagrafiei unităților producătoare/prelucrătoare/importatoare de obiecte și materiale destinate contactului direct cu produsele alimentare ;
- determinări de plumb, cadmiu, cupru și crom în obiectele de ceramică fabricate în țară și din import (s-a recoltat **1** probă formată din **6** obiecte identice ca mărime, culoare a pigmentului, formă, producător);
- evaluarea migrării globale de componenți pentru obiectele din material plastic (s-au recoltat **6** probe identice ca mărime, material, culoare, formă, producător) și obiectele din PVC care vin în contact cu alimentul, pentru care s-a recoltat **1** probă.

Tot la nivelul colectivului, în perioada anului școlar 2014-2015, a continuat monitorizarea produselor lactate și de panificație distribuite în școli și grădinițe prin evaluarea trimestrială din punct de vedere fizico-chimic și microbiologic a produselor distribuite:

- **12** probe produse lactate analizate fizico-chimic și bacteriologic,
- **76** probe produse de panificație analizate fizico-chimic și bacteriologic.

O altă parte a activității colectivului Ig. Alimentației a constat în evaluarea condițiilor igienico-sanitare în obiectivele cu profil alimentar pentru certificarea conformității cu normele de igienă și sănătate publică și elaborarea referatelor de evaluare în vederea notificării /autorizării – au fost înregistrate un număr de **373** unități cu profil alimentar din care **168** unități comerciale de desfacere, **4** depozite, **162** unități de alimentație publică și colectivă, **39** unități de producție și **10** autoutilitare transport produse alimentare.

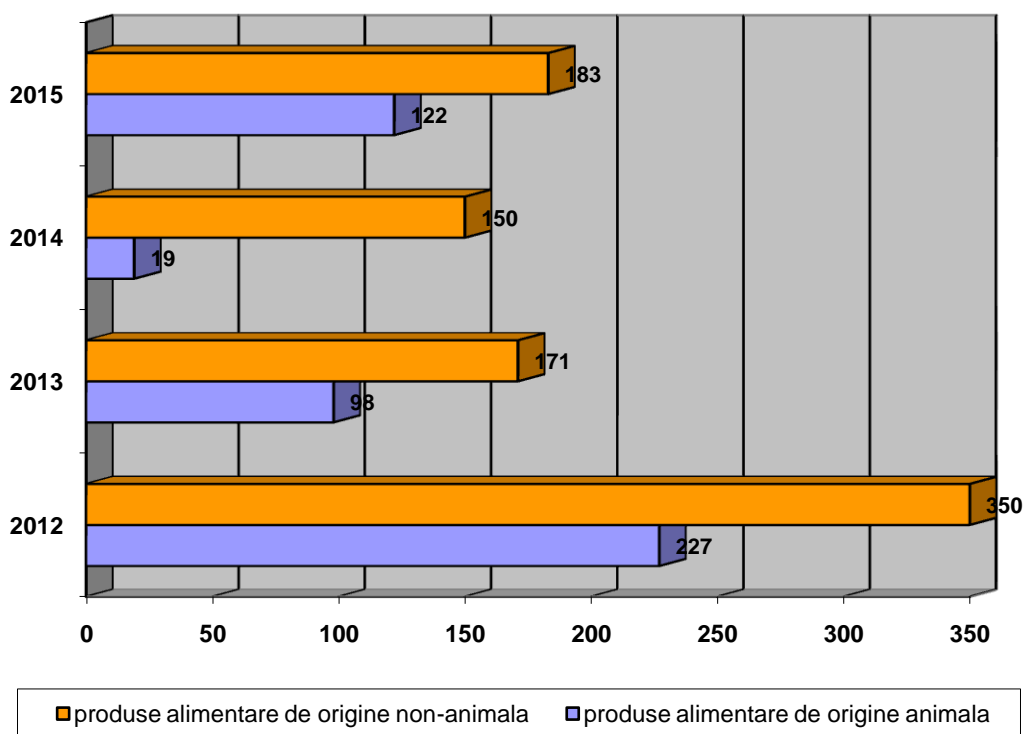
Pentru sectorul alimentar s-au eliberat un număr de **128** notificări / autorizații și **71** avize de construcție. Prin activitatea de notificare sanitară a obiectivelor cu profil alimentar, prin eliberarea avizelor de construcție / reamenajare și prin contractele de prestări servicii realizate în anul 2015 s-au adus încasări la bugetul unității de peste **41.800 RON**.

Tot în cursul anului 2015, la nivelul Colectivului:

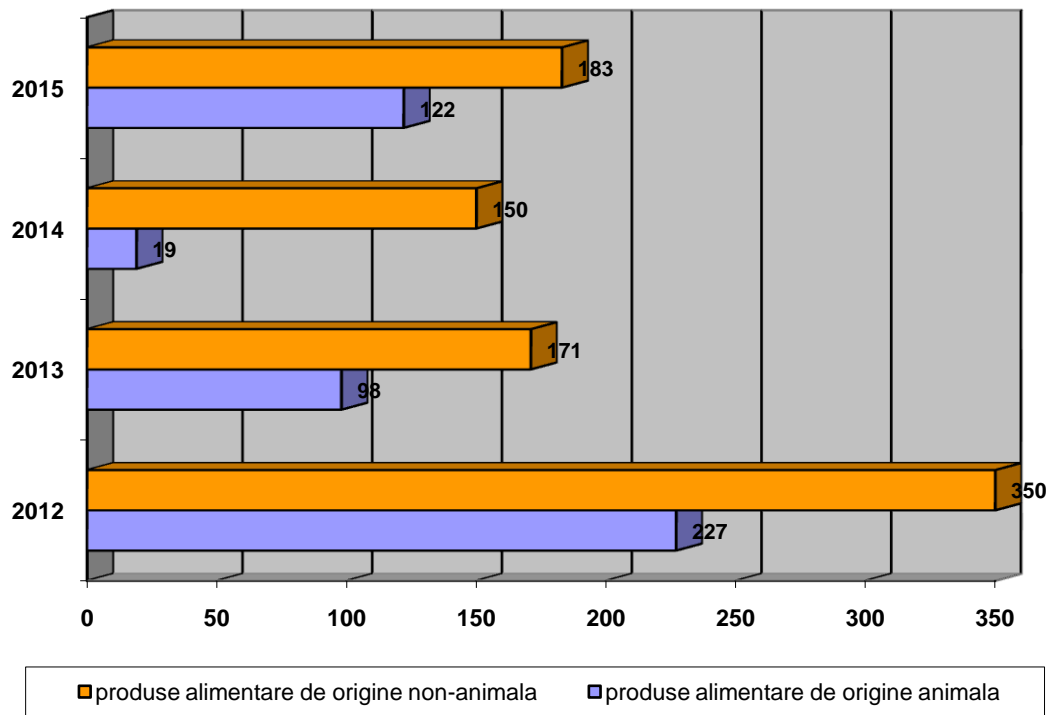
- s-au înregistrat datele cu privire la situația obiectivelor cu profil alimentar, fiecare asistent întocmind evidențele sectorului repartizat;
- s-au verificat dosarele de obiectiv în vederea obținerii avizului de construcție pentru unitățile cu profil alimentar - s-au eliberat **71** avize de construcție / reamenajare din care **18** au fost cu termen de remediere a deficiențelor;
- la cererea terților s-au desfășurat activități de consultanță, furnizându-se informații referitoare la : circuitul funcțional al produselor și personalului, adaptat la tipul de activitate cu profil alimentar și la spațiul ales pentru desfășurarea acestei activități, la analizele medicale obligatorii în sectorul alimentar, la modalitățile și periodicitatea cu care se efectuează cursurile de igienă;
- au fost recoltate un număr de **79** teste de sanitație și aeromicrofloră;

- s-a urmărit participarea personalului din obiectivele cu profil alimentar la instruirea în probleme de igienă cu eliberarea certificatelor de absolvire a cursurilor de igienă;
- s-a participat, în colaborare cu compartimentul de epidemiologie, la efectuarea anchetei epidemiologice în cazul focarului de TIA înregistrat.

EVOLUȚIA COMPARATIVĂ A NUMĂRULUI DE PROBE DE ALIMENTE ANALIZATE MICROBIOLOGIC ÎN PERIOADA 2012-2015



**EVOLUȚIA COMPARATIVĂ A NUMĂRULUI DE PROBE DE ALIMENTE
ANALIZATE FIZICO-CHIMIC IN PERIOADA 2012-2015**



<p style="text-align: center;">CAP. 17 – RAPORTUL LABORATORULUI DE DIAGNOSTIC ȘI INVESTIGARE ÎN SĂNĂTATE PUBLICĂ</p>

Laboratorul de Diagnostic și Investigare în Sănătate Publică este compus din :

1. Laboratorul de Diagnostic Microbiologic

2. Laboratorul de Chimie Sanitară și Toxicologie Industrială

Laboratorul are următoarele atribuțiuni conform legislației în vigoare

1. Laboratorul de Diagnostic microbiologic

- a) participă la efectuarea investigației epidemiologice prin recoltarea și prelucrarea de probe bacteriologice, virusologice, serologice, imunologice și parazitologice, pentru supravegherea și controlul bolilor transmisibile, în conformitate cu metodologiile legale în vigoare;
- b) asigură diagnosticul etiologic pentru bolile infecțioase identificate în cadrul programului național de supraveghere epidemiologică dacă prestația nu poate fi asigurată prin unitatea de îngrijire a cazului sau este solicitat în acest sens;
- c) asigură diagnosticul microbiologic pentru solicitările serviciului de supraveghere a bolilor transmisibile, provenite de la cazuri suspecte, focare de boală transmisibilă sau investigații în cadrul programelor de sănătate;
- d) monitorizează și transmite evaluări privind circulația unor microorganisme cuprinse în metodologiile de supraveghere epidemiologică și situația antibioticorezistenței microorganismelor la populația investigată în unitățile sanitare din teritoriu;
- e) asigură transmiterea probelor biologice la structurile regionale/naționale în vederea caracterizării circulației germenilor pe teritoriul național, în conformitate cu reglementările metodologice ale Institutului Național de Sănătate Publică;
- f) efectuează analize microbiologice la solicitarea serviciului de control în sănătate publică, cu aprobarea inspectorului șef al serviciului de control în sănătate publică;
- g) efectuează analize microbiologice din probe de apă, aer, alimente și factori de mediu, prevăzute în programele naționale și locale de sănătate, la solicitarea serviciului de evaluare a factorilor de risc din mediu conform

- metodologiei reglementate;
- h) asigură aplicarea procedurilor în vederea acreditării/reacreditării laboratorului;
 - i) efectuează analize microbiologice la cererea unor beneficiari, pentru care se percep taxe;
 - j) execută alte activități specifice la solicitarea directorului adjunct de sănătate publică, conform competențelor;

2. Laboratorul de chimie sanitară și toxicologie industrială:

- a) efectuează analize fizico-chimice și toxicologice din probe biologice, apă, aer, alimente și alți factori de mediu pentru evaluarea obiectivă a conformității produselor și a riscurilor pentru sănătate;
- b) efectuează analize fizico-chimice și toxicologice la solicitarea serviciului de control în sănătate publică, cu aprobarea inspectorului șef al serviciului de control în sănătate publică;
- c) efectuează analize fizico-chimice și toxicologice, la cererea unor beneficiari, pentru care se percep taxe;
- d) asigură aplicarea procedurilor în vederea acreditării laboratorului;
- e) intervine și participă la orice acțiune declarată de urgență prin evenimente neașteptate de către directorul adjunct de sănătate publică;
- f) alte atribuții specifice stabilite sau solicitate în cadrul competenței.

- Analizele care se efectuează în cadrul laboratorului DSPJ Iași sunt cuprinse în lista oficială de analize, listă ce se află pe site-ul instituției.

- **Laboratorul de Diagnostic și Investigare în Sănătate Publică al DSP Iași este acreditat RENAR în conformitate cu Standardul ISO SR EN 17025:2005, din anul 2012.**

În cursul anului 2016, mai exact în luna iulie, se va încheia ciclul de acreditare care este de 4 ani, motiv pentru care, în cursul lunii octombrie, cu nouă luni înainte (conform procedurii) a fost depusă, la sediul RENAR, solicitarea de reacreditare a laboratoarelor

- De asemenea, laboratorul este înregistrat la MS pentru monitorizarea de audit și de control a parametrilor fizico-chimici și microbiologici de potabilitate a apei cât și pentru determinări toxicologice, înregistrare ce va trebui, de asemenea reînnoită, aceasta având valabilitate 2 ani..
- Strategia laboratorului este de a se organiza și asigura resurse umane competente cât și reactivi și materiale de laborator, precum și metode de analiză și tehnici corespunzătoare, pentru a putea executa cu competență analizele solicitate atât în cadrul programelor naționale de sănătate, a planurilor de activitate ale Departamentului de Control Sanitar de Stat, a programelor de analiză declanșate de situații speciale cât și analizele cuprinse în contractele încheiate de laborator sau la cerere.

- Personalul laboratorului este compus dintr-un număr de 14 cadre sanitare, în cadrul Compartimentului de Diagnostic microbiologic (2 medici primari, un biolog principal, 9 asistenți principali de laborator și 2 infirmieri) și 6 cadre sanitare în Compartimentul de chimie sanitară/toxicologie industrială (3 chimiști principali și 3 asistenți principali de laborator).
- Personalul sanitar este înalt calificat și a participat și în cursul anului 2015 la cursuri de pregătire profesională continuă, conform programului anual de perfecționare.
- În anul 2015, în cadrul Laboratorului de Diagnostic și Investigare în Sănătate Publică al DSP Iași, au fost analizate un număr total de **30472** probe prin indicatori chimici, toxicologici, microbiologici și markeri serologici cu unul sau mai mulți indicatori pentru o probă.

Activitatea laboratorului în fiecare sector în parte se poate reflecta prin date concrete astfel, pentru anul 2015

1. Sectorul de Serologie – total probe analizate **16.273** din care:

- în cadrul programului de luptă împotriva infecției HIV/SIDA s-au efectuat **9370** teste din care **90** probe pozitive, confirmate prin testul Western Blot la Laboratorul Institutului de Boli Infecțioase “Matei Bals” București și Laboratorul Institutului Dr. I. Cantacuzino București.
- au fost efectuate teste serologice pentru sifilis **2677** probe testate prin:
 - test RPR carbon și VDRL – **2185** cu **138** pozitive;
 - test specific de confirmare TPHA – **313** cu **176** pozitive,
 - test VDRL carbon pentru cuplurile mamă-nou născut în cadrul infecției treponemice neonatale **64** cu **46** pozitive,
 - test Elisa Anticorpi anti Treponema pallidum: **115** probe cu **71** pozitive.
- programul de boli prioritare în cadrul căruia s-au investigat în scop diagnostic serologic: Hepatita virală cu virusurile A,B,C prin markerii de fază acută:
 - de tip IgM HAV – **1141** probe cu **553** pozitive pentru hepatita tip A;
 - de tip IgM HBc - **461** probe cu **13** pozitive pentru hepatita de tip B
- Pentru infecția cronică, s-a lucrat următorii markeri:
 - Antigenul HBs – **804** probe cu **46** pozitivi,
 - Markerii serologici care demonstrează amprenta imunitară a trecerii prin infecția cu virus B sau imunitatea postvaccinală:
 - Ac.anti-HBc totali 39 probe cu 17 pozitivi
 - Ac.anti-HBs - **433** cu **388** pozitivi.
- anticorpii antiHCV – **1131** cu **48** pozitivi.
- alți markerii serologici care au fost solicitați au fost pentru diagnostic serologic în toxoplasmoză, rubeola, infecția cu citomegalovirus, în număr de **283** probe cu **64** pozitivi.

Menționez că investigațiile în acest sector au fost efectuate atât în cadrul programelor naționale cât și contra cost, la cerere.

2. Sectorul de microbiologie epidemiologică – total analize: **4271** din care :

- - Coproculturi – solicitate în următoarele situații: controale periodice, investigarea focarelor de toxiinfecție alimentară, diagnostic al bolii diareice acute.

Au fost analizate un număr de **646** probe, din care **76** pozitive pentru Salmonella.

- -Examene coproparazitologice și coprocitograme în număr de **574** examene din care **10** pozitive pentru: Ascaris- **3**, Giardia duodenalis- **2**, alte specii - **5**
- -Exsudate nazale și faringiene- în număr de **3051** probe, solicitate în următoarele situații: controale periodice, investigarea focarelor de angină și scarlatină din colectivități școlare și preșcolare, în scop diagnostic și pentru depistarea purtătorilor de stafilococ patogen nazal la personalul medical .
- Au fost efectuate: - **347** exsudate faringiene- controale periodice cu **7** pozitivi, - **2704** de probe din colectivități școlare și preșcolare la contacti de boala streptococică cu **353** pozitivi cu Streptococ beta hemolitic grup A
- **413** exsudate nazale , la personal medical sau la cerere, cu **85** pozitivi cu Stafilococ patogen.

În laborator s-au mai efectuat **165** de antibiograme , prin metoda difuzimetrică, în sectorul microbiologie epidemiologică.

De asemenea, au fost condiționate pentru a fi trimise la laboratoarele de referință, în cadrul Institutului Cantacuzino București, un număr de **233** probe, pentru identificare, confirmare și serotipare.

Menționăm că investigațiile în acest sector au fost efectuate atât pe programe naționale, cât și contra cost.

3. Sectorul de microbiologia apei – total probe analizate **2180** cu diferiți parametri microbiologici: număr total de germeni, bacterii coliforme, E. coli, Enterococi, Pseudomonas aeruginosa, ș.a.

Au fost efectuate :

- 1794** probe de apă din rețea cu **34** de probe necorespunzătoare,
- **251** probe de apă din fântâni cu **157** probe necorespunzătoare
- **134** probe de apă de îmbăiere (piscină) cu **16** probe necorespunzătoare ;

De mentionat faptul că investigațiile în acest sector al laboratorului au fost efectuate atât pe programe naționale cât și contra cost, pe baza contractelor de monitorizare de audit a apei potabile, precum și a altor contracte încheiate cu diverși beneficiari.

4. Sectorul de microbiologia alimentului- total probe analizate **700** cu diferiți parametri microbiologici, conform regulamentelor în vigoare, în funcție de produsul pentru care s-a solicitat analiza microbiologică. Din totalul probelor,

- 336 de produse de panificație,
 - **32** de probe de produse lactate
 - **332** probe de alimente diverse
 - **20** de probe alimentare recoltate în focar de toxiinfecție alimentară,
- cu **8** probe necorespunzătoare;

Au fost investigate, de asemenea, prin parametri microbiologici **1723** teste de sanitație și aeromicroflora din sectorul alimentar și din alte societăți cu profil de activitate non-alimentar, cu **196** probe necorespunzătoare

Menționez că investigațiile în acest sector au fost efectuate în cadrul programelor naționale (un număr redus de probe) cât, mai ales, contra cost, conform Ordinului MS 208/2012, în baza contractelor de prestări servicii încheiate la cererea beneficiarilor.

5. Sectorul de controlul condițiilor de igienă și al controlul sterilității în unități sanitare;

- total probe analizate - **1015** (aeromicrofloră, controlul sterilității și condiții igienico-sanitare), cu **53** probe necorespunzătoare.

6. Controlul condițiilor de microclimat în evaluarea locurilor de muncă

- activitate desfășurată la solicitarea compartimentului de medicină muncii:

Au fost analizate **711** probe cu **148** probe necorespunzătoare.

- **Activitatea compartimentului de Chimie sanitară/toxicologie.**

Sectorul de Chimie sanitară- apă:

- Total probe- **2228** cu **278** necorespunzătoare, din care

- apa potabilă de rețea + rezervoare - **1808** probe
- apa potabilă fântini publice și individuale -**282** probe ;
- ape îmbăiere - **138** probe

Au fost analizați următorii indicatori chimici, interpretați conform Legii privind calitatea apei potabile nr. 458/ 2002 și Ordinul MS 119/2014 privind calitatea apei de îmbăiere: clor, amoniac, nitriți, nitrați, pH, duritate, indice de permanganat, sodiu, metale, cianuri libere, turbiditate, respectiv:

clor- 1946 determinări din care 101 necorespunzătoare
 amoniac- 513 determinări cu 36 necorespunzătoare
 nitriti- 594 determinări cu 18 necorespunzătoare
 nitrați- 531 determinări cu 151 necorespunzătoare
 indice de permanganat- 487 determinări cu 4 necorespunzătoare
 duritate- 282 determinări cu 45 necorespunzătoare
 pH- 151 determinări cu 14 necorespunzătoare
 cianuri libere- 84 determinări cu 0 necorespunzătoare

Sectorul de Chimia sanitară- aliment:

- Total probe analizate prin indicatori fizico-chimici de calitate: **200 probe**, din care:
 - lactate și derivate- 12 probe, cu 3 necorespunzătoare
 - produse de panificație și patiserie- 154 probe, cu 4 necorespunzătoare
 - produse diverse(făina de grâu, țărâtă, borș alimentar,s.a)- 33 probe

Au fost efectuate următoarele determinări chimice pentru produsele alimentare :
 umiditate-160 determinări, substanța uscată-12 determinări, aciditate-133 determinări, alcalinitate-43 determinări, conținut de sare-117 determinări, cenușa totală-9 determinări, valoare nutrițională-16 determinări.

Activitatea **compartimentului de Toxicologie Industrială** a fost următoarea:

- Au fost efectuate analize pentru un număr de **1788** de substanțe toxice la locul de muncă, dintre care **981** cu valori peste limita maximă admisă, constând în: pulberi diferite, pulberi textile, pulberi organice, solvenți organici, gaze și vapori, benzen și omologi, oxid de carbon, ș.a.

CAP. 18 – RAPORTUL COLECTIVULUI MEDICINA MUNCII

Colectivul “ Medicina Muncii “ și-a desfășurat activitatea cu un medic primar de medicină a muncii, patru asistenți principali de igienă, colaborând cu Laboratorul de Toxicologie, încadrat cu un chimist. Colectivul coordonează activitatea de medicină a muncii de pe raza întregului județ îndrumând rețeaua de medicina a muncii. Activitatea colectivului de Medicină a Muncii s-a concretizat prin realizarea următoarelor obiective :

1) Implementarea la nivel teritorial activitățile medicale cuprinse în programele naționale de sănătate privind protejerea sănătății și prevenirea îmbolnăvirilor asociate factorilor de risc în relație cu mediul de muncă .

2) Monitorizarea, evaluarea și raportarea indicatorilor de activitate specifică și modul de utilizare a fondurilor alocate. Acest lucru s-au realizat ajutorul indicatorilor fizici și indicatori de eficiență.

3) Evaluarea condițiilor de munca in vederea reînnoirii avizelor de încadrare a locurilor de munca in conditii deosebite.

4) Monitorizarea trimestrială a activității cabinetelor de medicina muncii din teritoriu prin analiza principalilor indicatori specifici, a bolilor profesionale și a bolilor legate de profesie.

5) Întocmirea de rapoarte profesionale medicale de evaluare teritorială a stării de sănătate în relație cu mediul de muncă, contribuind la realizarea sintezelor naționale din domeniu.

6) Compartimentul Medicina Muncii colaborează și conlucrează cu administrația publică locală și cu instituțiile/serviciile specializate din domeniu, pentru implementarea și realizarea prevederilor legale privind calitatea mediului de muncă.

7) Derularea de studii medicale populaționale privind starea de sănătate în raport cu factorii de mediu ocupațional, în colaborare cu Institutul National de Sănătate Publică prin raportare anuală a salariaților expusi la noxe.

8) Actualizarea registrului de evidență a bolilor profesionale la nivel teritorial, prin cercetarea medicală și documentarea cazurilor suspecte de boală, decararea, înregistrarea și raportarea bolilor profesionale, conform prevederilor legale.

9) Monitorizarea conditiei de munca a gravidelor în vederea aplicării OUG 96/2003, completată și aprobată prin Legea 25/2004.

10) Compartimentul Medicina Muncii a efectuat, la cererea terților, expertize, consultanță și prestații de specialitate.

11) Evaluarea documentelor in vederea eliberarii avizelor si notificarilor solicitate de persoane fizice sau juridice.

12) S-au aplicat metodologiile Programelor de sănătate, cu următoarele activități:

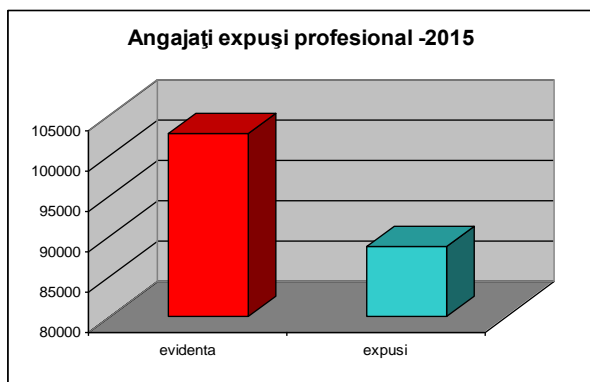
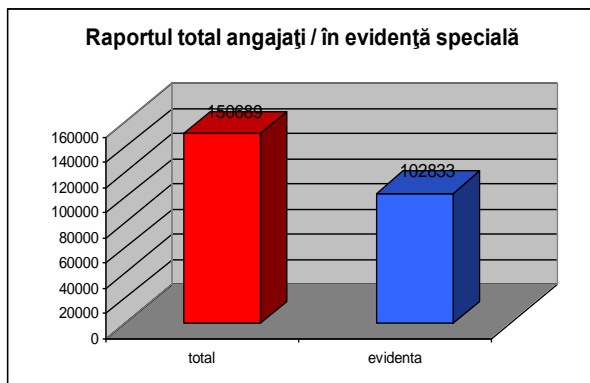
-Expunerea profesională la radiații ionizante; s-au catagrafiat persoanele expuse;

-Supravegherea respectării cerințelor de sănătate și securitate în muncă în condițiile unei activități cu efort fizic mare, transport și manipulare mese; s-au inventariat locurile de muncă cu această expunere;

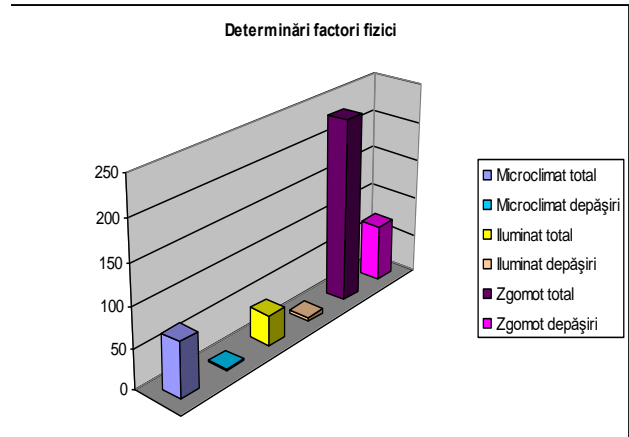
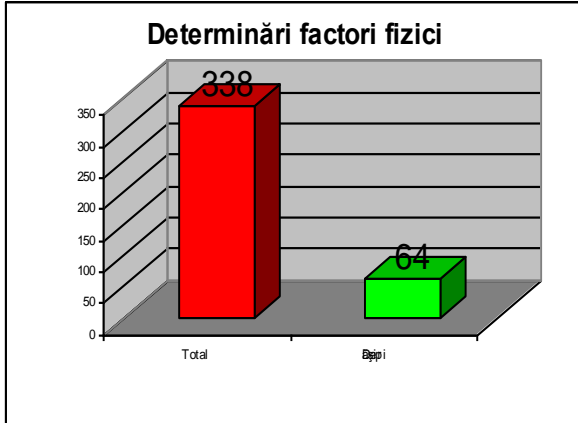
-Monitorizarea evoluției bolilor profesionale și a absenteismului medical prin boală profesională; s-au înregistrat, cercetat și declarat cazuri noi de boli profesionale și s-a evidențiat numărul de zile de concedii medicale generate de cazurile de îmbolnăviri profesionale aflate in evidență;

- Evaluarea expunerilor profesionale la solvenți cu efect neuropatic (N – HEXAN) – inventarierea locurilor de muncă și a salariaților expuși
- Identificarea și evaluarea factorilor de risc ocupaționali în unități spitalicești și aprecierea impactului acestora asupra stării de sănătate a angajaților în scopul propunerii de măsuri preventive adecvate – inventarierea locurilor de muncă și a salariaților expuși
- Cuantificarea nivelului de stress ocupațional și influența acestuia asupra comportamentului socio – profesional, la personalul expus la solvenți cu efect neuropatic
- Supravegherea efectelor asupra sănătății asociate expunerii profesionale la agenții cancerigeni

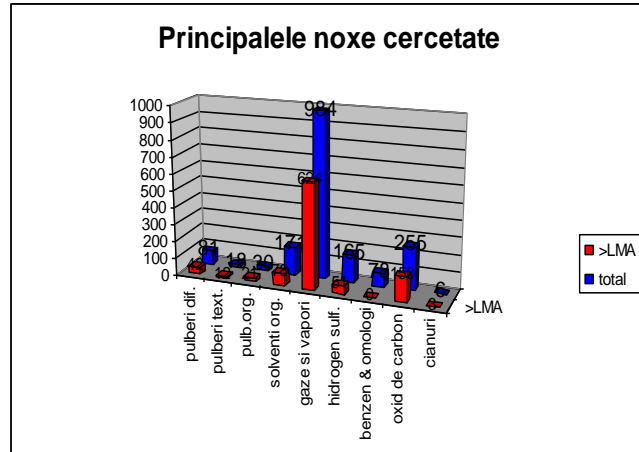
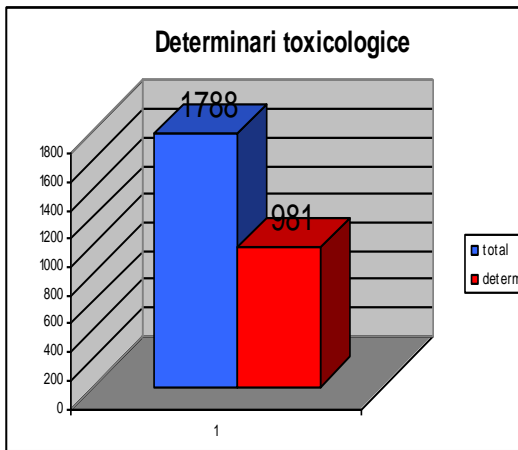
În anul 2015 s-a efectuat cercetarea condițiilor de muncă și de mediu în unități productive și de prestări de servicii din jud. Iași, aflate **în evidență specială**.
Din totalul de 150.689 salariați în jud. Iași, personal supravegheat medical avem 102.833 de salariați, 88671 din aceștia fiind expuși la noxe profesionale.



Cercetarea condițiilor de muncă s-a efectuat prin urmărirea principalilor indicatori ai mediului de muncă : **microclimat, zgomot global, iluminat, factori biologici și noxe chimice**. Pentru obiectivizarea cercetărilor s-au efectuat un număr total de **338** determinări de mediu de muncă, din care **64** cu valori necorespunzătoare, astfel : microclimat – **68/2** , zgomot **232/71**, iluminat – **38/5**, recolte A.M.F. - 207 .

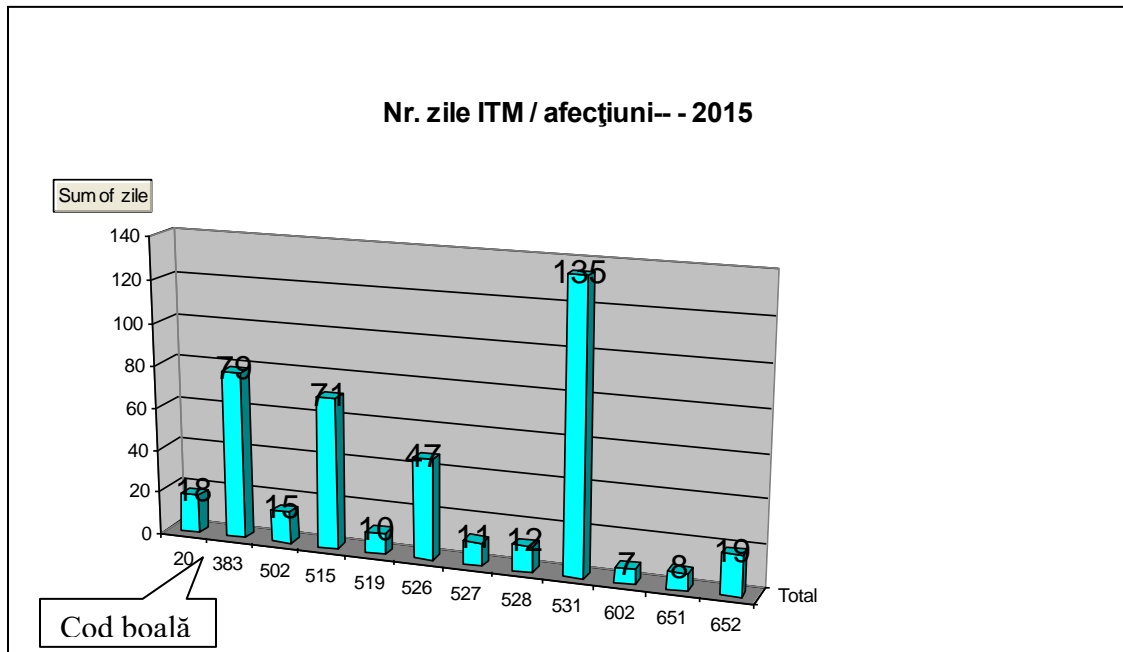


Evaluarea nivelului noxelor s-a efectuat în colaborare cu Laboratorul de Toxicologie Industrială care a efectuat un număr de **1788 determinări toxicologice**, din care 981 depășesc Valoare Limită Medie. Principalele noxe monitorizate au fost : *pulberile, solveții organici, benzen și omologi, gaze și vapori iritanți, monoxidul de carbon* .



În cursul anului 2015, s-au anchetat și declarat un număr de șapte îmbolnăviri profesionale. Numărul de declarații a fost redus, nu din cauza dispariției patologiei profesionale, ci din cauza nesemnălizării acestora de către medicii de medicina muncii. Aceștia fiind plătiți de angajatori, sunt supuși presiunii acestora în a nu semnaliza patologia profesională existentă în unitate.

În cursul anului 2015, Compartimentul Medicina Muncii a înregistrat și vizat un număr de 26 concedii medicale cu incapacitate temporară de muncă pe diagnostice de boli profesionale declarate, ale persoanelor aflate în evidența noastră cu boală profesională. Aceste concedii au generat un număr de 432 zile de ITM.



În cursul anului 2015 s-au reavizat buletinele de determinare prin expertizare a locurilor de muncă din toate unitățile sanitare publice din județul Iași, în vederea menținerii încadrării acestora în prevederile Ord.MS 547/2010.

S-au evaluat riscurile locurilor de muncă din 13 unități, pentru aplicarea HG 1173 / 2014, privind încadrarea acestora în “locuri de muncă cu condiții deosebite”.

În cursul anului 2015, colectivul de Medicina Muncii a analizat și eliberat un număr de 83 de avize sanitare, pentru obiective nou înființate, din care 11 pentru FEADR.

În conformitate cu prevederile OUG nr.96/2003, completată și aprobată de Legea nr.25/2004 privind protecția maternității la locul de muncă, compartimentul Medicina Muncii al DSP Iași a luat în evidență specială 243 gravide, în vederea supravegherii condițiilor de la locurile de muncă a acestora.

Ca urmare a identificării și cuantificării riscurilor la locurile de muncă, s-a monitorizat starea de sănătate a salariaților expuși, cu ajutorul rețelei de medici de medicina muncii (62 medici specialiști) din jud. Iași.

Analiza morbidității cu ITM nu s-a putut efectua întrucât, până la această dată, nu s-au putut transmite situațiile anuale de la nivel de cabinete de medicina muncii(termenul legal fiind 31.01.2016).

CAP. 19 – RAPORTUL COLECTIVULUI IGIENA COLECTIVITĂȚILOR DE COPII/TINERET

Principalele acțiuni desfășurate în cadrul colectivului de igienă școlară în 2015 au fost:

1. Evaluarea dezvoltării fizice a copiilor și tinerilor pentru depistarea tulburărilor de creștere și a tulburărilor de nutriție, a supraponderabilității și obezității prin intermediul cabinetelor școlare, studențești, medici familie;
2. Monitorizarea stării de sănătate a copiilor și tinerilor prin examen medical de bilant, dispensarizare, triaje epidemiologice.

În cadrul acestei acțiuni au fost examinați somatometric un număr de **20852**, din care:

- armonici – **17186**,
- dizarmonici cu plus de greutate – **2138** și
- dizarmonici cu minus de greutate – **1528**

S-au depistat **6707** copii și tineri cu afecțiuni ce au fost dispensarizati.

Pe locul I în cadrul afecțiunilor cronice s-au depistat tulburările de vedere (**1582 vicii de refracție**), pe locul II alte boli de metabolism (**1063**), pe locul III deformări câștigate ale coloanei vertebrale (**842 cazuri**), pe locul IV obezitate din cauze neendocrine (**561 cazuri**).

În consiliul profesoral al fiecărei școli s-au adus la cunoștință bolile cronice ale colectivității și s-au căutat soluții pentru îndepărtarea factorilor de risc (iluminat necorespunzător, bănci necorespunzătoare, poziția în bancă).

Pentru categoria de vârstă de 0...19 ani s-au depistat un număr de **11664** afecțiuni cronice dintr-un număr de **64645** subiecți investigați.

În urma triajelor epidemiologice, efectuate după vacanțele mari, au fost depistați copii cu afecțiuni afecto-contagioase care nu au putut începe imediat activitatea școlară. Total copii triați **371178**.

3. Evaluarea riscului specific pentru sănătate generat de comportamente nesănătoase (droguri, fumat, alcool, sedentarism). În cadrul acestei acțiuni s-au completat chestionare de către **526** elevi în timpul anului școlar. Chestionarele completate au fost trimise la I.S.P. Cluj pe suport electronic, urmând a primi sinteze naționale și a opera corecții în comportamentul tinerilor;

4. Monitorizarea condițiilor de igienă din colectivitățile de copii și tineri, tabere școlare.

- s-au efectuat **547** controale igienico-sanitare;

- s-au recoltat **27** probe de apă din unități școlare din mediul rural.

Înainte de începerea anului școlar 2015-2016 au fost expertizate unități de învățământ prioritar neautorizate sau cu program de conformare, constatându-se că marea majoritate a unităților necorespunzătoare din punct de vedere igienico-sanitar aparțin de mediul rural cauzate de neasigurarea apei potabile, starea necorespunzătoare a clădirilor, grupuri sanitare necorespunzătoare, colectare-depozitare-evacuare necorespunzătoare a deșeurilor, mobilier școlar necorespunzător, spații improprii;

5. Monitorizarea rațiilor alimentare din colectivități în vederea cunoașterii principiilor nutritive și a kaloriilor consumate zilnic, prin anchete alimentare în trei etape – primăvară, toamnă, iarnă, cât și verificarea modului de calcul a rațiilor întocmite la nivelul cabinetelor școlare. În cazul constatării de abateri față de rațiile recomandate pe vârste s-a recurs la modificarea meniurilor și revizuirea modului de aprovizionare cu alimente. S-au întâlnit frecvent rații hipercalorice prin exces de glucide, hipoproteice și hiperlipidice;

6. Expertiza condițiilor de mediu în vederea eliberării autorizației.

În 2014 s-au eliberat **55** autorizații noi și revizuite; cu plan de conformare - 1; notificări (construcții reabilitări) - **60**, negații - **12**.

7 Activitate în cadrul comisiei de orientare școlară și profesională.

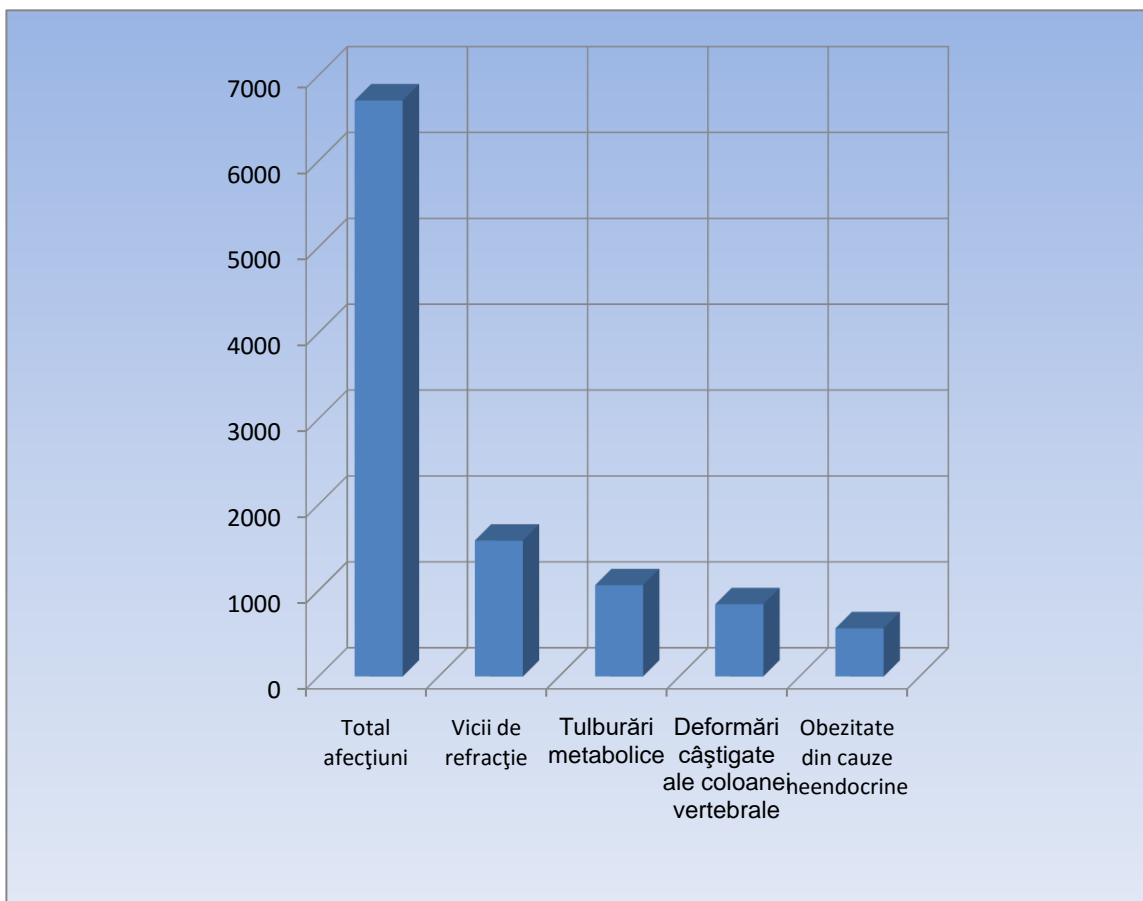
8. Instruire și formare profesională;

9. Participare la efectuarea anchetelor epidemiologice, în colaborare cu compartimentul de epidemiologie.

BOLI CRONICE (examen bilant)

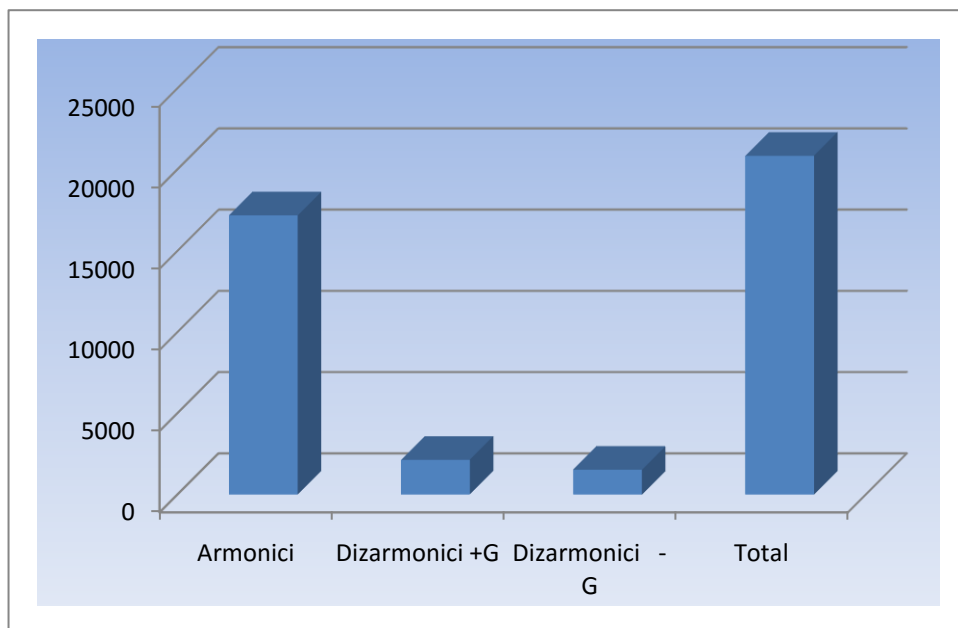
Total examinați **20852**

Total afecțiuni	Vicii de refracție	Alte boli de metabolism	Deformări castigate ale coloanei vertebrale	Obezitate din cauze neendocrine
6707	1582	1063	842	561



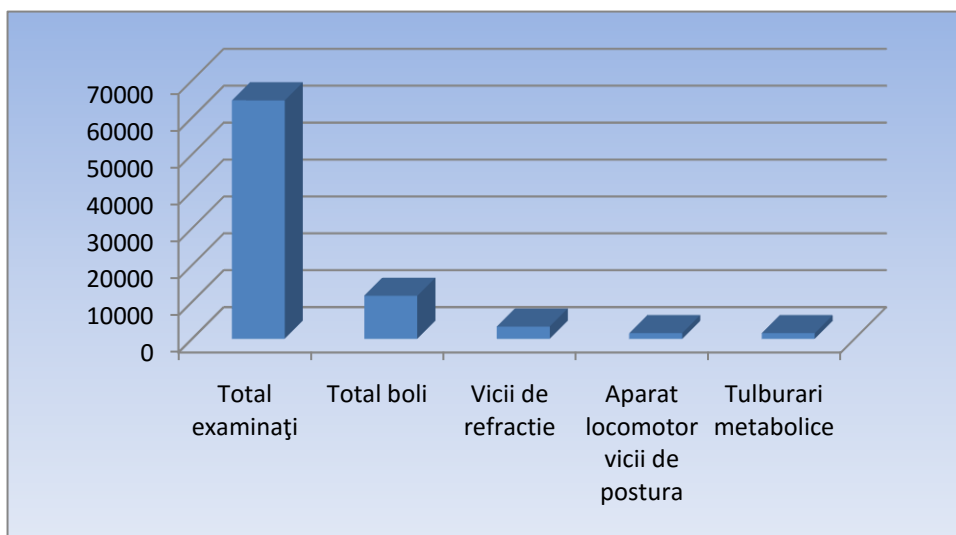
DEZVOLTARE FIZICĂ EXAMEN BILANȚ

Armonici	Dizarmonici +G	Dizarmonici -G	Total
17186	2138	1528	20852



DISPENSARIZAREA 0-19 ANI

Total examinați	Total boli	Vicii de refractie	Tulburari metabolice (spasmofilie)	Aparat locomotor vicii de postura
64645	11664	3305	1534	1548



CAMPANII 2015

- ✚ **Luna națională de prevenire a cancerului** (include : 23-29 ianuarie – Săptămâna Europeană de Prevenire a Cancerului de Col Uterin; 4 feb. – Ziua Mondială de Luptă Impotriva Cancerului; Luna Internațională de Informare despre Cancerul de Sân)
- ✚ **Campanie de informare- Acoperă-ți Tusea**
- ✚ **24 Martie- Ziua Mondială de Luptă Impotriva Tuberculozei**
- ✚ **7 Aprilie- Ziua Mondială a Sănătății**
- ✚ **17 mai - Ziua Mondială de Luptă Impotriva Hipertensiunii și Ziua Europeană Impotriva Obezității**
- ✚ **31 Mai - Ziua Mondiala fara Tutun**
- ✚ **26 iunie „Ziua Internațională de Luptă Impotriva Abuzului și Traficului Ilicit de Droguri”**
- ✚ **Luna națională a informării despre efectele consumului de alcool**
- ✚ **Canicula-o problemă a tuturor**
- ✚ **Informații despre bolile transmise de căpușe**
- ✚ **28 Iulie-Ziua Mondială de Luptă Impotriva Hepatitei**
- ✚ **1-7 August- Săptămâna Mondială a Alimentației la Sân**
- ✚ **26 septembrie- Ziua Mondială a Contracepției**
- ✚ **1 Octombrie- Ziua Internațională a vârstnicului**
- ✚ **14 Noiembrie „Ziua Mondială de luptă Impotriva Diabetului”**
- ✚ **Ziua Europeană a Informării despre Antibiotice**
- ✚ **19 Noiembrie - Ziua Nationala fara Tutun**
- ✚ **1 Decembrie- Ziua Mondială de Luptă Impotriva HIV-SIDA**
- ✚ **Campanii „Donează sânge, cineva are nevoie de ajutorul tău”**